



***APRILB – Associação Pensionistas
Reformados e Idosos Lomar Braga***

Demonstrações Financeiras

31 de dezembro de 2022

Índice

Balço	3
Demonstração dos Resultados por Naturezas	4
Demonstração dos Resultados por Funções	5
Demonstração das Alterações nos Fundos Patrimoniais	6
Demonstração dos Fluxos de Caixa	7
Anexo.....	8
1. Identificação da Entidade	8
2. Referencial contabilístico de preparação das Demonstrações Financeiras	8
3. Políticas contabilísticas, alterações nas políticas contabilísticas e erros	8
4. Ativos fixos tangíveis.....	10
5. Fundadores/beneméritos/patrocinadores/doadores/associados/membros.....	11
6. Estado e outros Entes Públicos	11
7. Caixa e depósitos bancários.....	11
8. Outros ativos correntes.....	11
9. Fundos patrimoniais	11
10. Outros passivos correntes.....	12
11. Vendas e serviços prestados	12
12. Subsídios, doações e legados à exploração	12
13. Fornecimentos e serviços externos	12
14. Outros gastos	13
15. Outros rendimentos.....	13
16. Resultados financeiros.....	13
17. Divulgações exigidas por outros diplomas legais.....	13
18. Acontecimentos após data de Balço.....	13

«Balanco»

EM 31 DE DEZEMBRO DE 2022


Unidade Monetária: Euros

RUBRICAS	Notas	Datas	
		31-12-2022	31-12-2021
Ativo			
Ativo não corrente			
Ativos fixos tangíveis	4	16.073,50	16.073,50
Bens do património histórico e cultural			
Ativos intangíveis			
Investimentos financeiros			
Fundadores/beneméritos/patrocinadores/doadores/associados/membros	5	3.664,00	2.146,00
Outros créditos e ativos não correntes			
Subtotal		19.737,50	18.219,50
Ativo corrente			
Inventários			
Créditos a receber			
Estado e outros entes públicos	6	-	-
Fundadores/beneméritos/patrocinadores/doadores/associados/membros			
Diferimentos			
Outros ativos correntes	8	-	150,00
Caixa e depósitos bancários	7	13.917,60	10.406,91
Subtotal		13.917,60	10.556,91
Total do Ativo		33.655,10	28.776,41
FUNDOS PATRIMONIAIS E PASSIVO			
Fundos patrimoniais			
Fundos	9	2.790,52	2.790,52
Excedentes técnicos			
Reservas			
Excedentes de revalorização			
Resultados transitados	9	25.985,89	24.717,09
Ajustamentos/outras variações nos fundos patrimoniais			
Resultado líquido do período	9	4.878,69	1.268,80
Total dos fundos patrimoniais		33.655,10	28.776,41
Passivo			
Passivo não corrente			
Provisões			
Provisões específicas			
Financiamentos obtidos			
Outras dívidas a pagar			
Subtotal		-	-
Passivo corrente			
Fornecedores			
Estado e outros entes públicos			
Financiamentos obtidos			
Fundadores/beneméritos/patrocinadores/doadores/associados/membros			
Diferimentos			
Outros passivos correntes	10	-	-
Subtotal		-	-
Total do passivo		-	-
Total dos fundos patrimoniais e do passivo		33.655,10	28.776,41

O Contabilista Certificado



A Direção



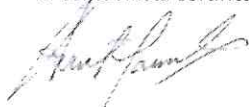
«Demonstração de Resultados por Natureza»

PERÍODO FINDO EM 31 DE DEZEMBRO DE 2022

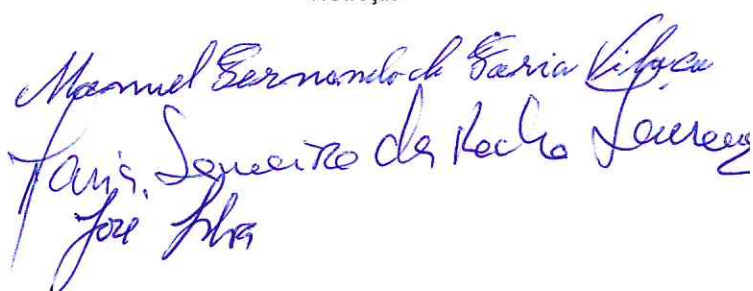
Unidade Monetária: Euros

RENDIMENTOS E GASTOS	Notas	PERÍODOS	
		2022	2021
Vendas e serviços prestados	11	10.095,00	4.627,00
Subsídios, doações e legados à exploração	12	174,79	150,00
Variação nos inventários da produção			
Trabalhos para a própria entidade			
Custo das mercadorias vendidas e das matérias consumidas			
Fornecimentos e serviços externos	13	(5.757,10)	(1.988,20)
Gastos com o pessoal			
Ajustamentos de inventários (perdas/reversões)			
Imparidade de dívidas a receber (perdas/reversões)			
Provisões (aumentos/reduções)			
Provisões específicas (aumentos/reduções)			
Outras imparidades (perdas/reversões)	5	-	(1.460,00)
Aumentos/reduções de justo valor			
Outros rendimentos	15	426,00	-
Outros gastos	14	(60,00)	(60,00)
Resultado antes de depreciações, gastos de financiamento e impostos		4.878,69	1.268,80
Gastos/reversões de depreciação e de amortização			
Resultado operacional (antes de gastos de financiamento e impostos)		4.878,69	1.268,80
Juros e rendimentos similares obtidos	15	-	-
Juros e gastos similares suportados			
Resultados antes de impostos		4.878,69	1.268,80
Imposto sobre o rendimento do período			
Resultado líquido do período		4.878,69	1.268,80

O Contabilista Certificado



A Direção




«Demonstração de Resultados por Funções»

PERÍODO FINDO EM 31 DE DEZEMBRO DE 2022




Unidade Monetária: Euros

RENDIMENTOS E GASTOS	Notas	PERÍODOS	
		2022	2021
Vendas e serviços prestados	11	10.095,00	4.627,00
Custo das vendas e dos serviços prestados			
Resultado bruto		10.095,00	4.627,00
Outros rendimentos	12/15	600,79	150,00
Gastos de distribuição			
Gastos administrativos	5/13	(5.757,10)	(3.448,20)
Gastos de investigação e desenvolvimento			
Outros gastos	14	(60,00)	(60,00)
Resultado operacional (antes de gastos de financiamento e impostos)		4.878,69	1.268,80
Gastos de financiamento (líquidos)		-	-
Resultados antes de impostos		4.878,69	1.268,80
Imposto sobre o rendimento do período			
Resultado líquido do período		4.878,69	1.268,80

O Contabilista Certificado



A Direção

«Demonstração das alterações nos fundos patrimoniais»

DEMONSTRAÇÃO DAS ALTERAÇÕES NOS FUNDOS PATRIMONIAIS NO PERÍODO 2021 Euros

DESCRIÇÃO	Notas	Fundos Patrimoniais atribuídos aos instituidores da entidade-mãe					Total dos Fundos Patrimoniais
		Fundos	Resultados Transitados	Ajustamentos/ou tras variações nos fundos patrimoniais	Resultado líquido do período	Total	
POSIÇÃO NO INÍCIO DO PERÍODO 2021	1	2.790,52	23.458,09	-	1.259,00	27.507,61	27.507,61
ALTERAÇÕES NO PERÍODO							
Primeira adoção de novo referencial contabilístico						-	-
Alterações de políticas contabilísticas						-	-
Diferenças de conversão de demonstrações financeiras						-	-
Realização dos excedentes de revalorização						-	-
Excedentes de revalorização						-	-
Ajustamentos por impostos diferidos						-	-
Outras alterações reconhecidas nos fundos patrimoniais	8		1.259,00		(1.259,00)	-	-
	2	-	1.259,00	-	(1.259,00)	-	-
RESULTADO LÍQUIDO DO PERÍODO	3				1.268,80	1.268,80	1.268,80
RESULTADO EXTENSIVO	4=2+3				9,80	1.268,80	1.268,80
OPERAÇÕES COM INSTITUIDORES NO PERÍODO							
Fundos							
Subsídios, doações e legados							
Distribuições							
Outras operações	5	-	-	-	-	-	-
POSIÇÃO NO FIM DO ANO 2021	6=1+2+3+5	2.790,52	24.717,09	-	1.268,80	28.776,41	28.776,41


DEMONSTRAÇÃO DAS ALTERAÇÕES NOS FUNDOS PATRIMONIAIS NO PERÍODO 2022 Euros

DESCRIÇÃO	Notas	Fundos Patrimoniais atribuídos aos instituidores da entidade-mãe					Total dos Fundos Patrimoniais
		Fundos	Resultados Transitados	Ajustamentos/ou tras variações nos fundos patrimoniais	Resultado líquido do período	Total	
POSIÇÃO NO INÍCIO DO PERÍODO 2022	6	2.790,52	24.717,09	-	1.268,80	28.776,41	28.776,41
ALTERAÇÕES NO PERÍODO							
Primeira adoção de novo referencial contabilístico						-	-
Alterações de políticas contabilísticas						-	-
Diferenças de conversão de demonstrações financeiras						-	-
Realização dos excedentes de revalorização						-	-
Excedentes de revalorização						-	-
Ajustamentos por impostos diferidos						-	-
Outras alterações reconhecidas nos fundos patrimoniais	8		1.268,80		(1.268,80)	-	-
	7	-	1.268,80	-	(1.268,80)	-	-
RESULTADO LÍQUIDO DO PERÍODO	8				4.878,69	4.878,69	4.878,69
RESULTADO EXTENSIVO	9=7+8				3.609,89	4.878,69	4.878,69
OPERAÇÕES COM INSTITUIDORES NO PERÍODO							
Fundos							
Subsídios, doações e legados							
Distribuições							
Outras operações	10	-	-	-	-	-	-
POSIÇÃO NO FIM DO ANO 2022	6+7+8+10	2.790,52	25.985,89	-	4.878,69	33.655,10	33.655,10

O Contabilista Certificado



A Direção



«Demonstração dos fluxos de caixa»

PERÍODO FINDO EM 31 DE DEZEMBRO DE 2022


Unidade Monetária: Euros

RUBRICAS	Notas	PERÍODOS	
		2022	2021
Fluxos de caixa das atividade operacionais - método direto			
Recebimentos de clientes e utentes		9.003,00	3.085,00
Pagamentos de subsídios			
Pagamentos de apoios			
Pagamentos de bolsas			
Pagamento a fornecedores		(5.754,60)	(1.925,70)
Pagamentos ao pessoal			
Caixa gerada pelas operações		3.248,40	1.159,30
Pagamento/recebimento do imposto sobre o rendimento		-	-
Outros recebimentos/pagamentos		262,29	(32,50)
Fluxos de caixa das atividades operacionais (1)		3.510,69	1.126,80
Fluxos de caixa das atividade de investimento			
Pagamentos respeitantes a:			
Ativos fixos tangíveis		-	-
Ativos intangíveis			
Investimentos financeiros			
Outros ativos			
Recebimentos provenientes de:			
Ativos fixos tangíveis			
Ativos intangíveis			
Investimentos financeiros			
Outros ativos			
Subsídios ao investimento			
Juros e rendimentos similares		-	-
Dividendos			
Fluxos de caixa das atividade de investimento (2)		-	-
Fluxos de caixa das atividade de financiamento			
Recebimentos provenientes de:			
Financiamentos obtidos			
Realizações de fundos			
Cobertura de prejuizos			
Doações			
Outras operações de financiamento			
Pagamentos respeitantes a:			
Financiamentos obtidos			
Juros e gastos similares			
Dividendos			
Reduções do fundo			
Outras operações de financiamento			
Fluxos de caixa das atividade de financiamento (3)		-	-
Variação de caixa e seus equivalentes (1+2+3)		3.510,69	1.126,80
Efeito das diferenças de câmbio			
Caixa e seus equivalentes no início do período		10.406,91	9.280,11
Caixa e seus equivalentes no fim do período		13.917,60	10.406,91

O Contabilista Certificado



A Direção





Anexo

1. Identificação da Entidade

- 1.1. – Designação da entidade: **APRILB – Associação Pensionistas Reformados e Idosos Lomar Braga**
- 1.2. – NIF: **513139699**
- 1.3. – Sede social: **Braga**
- 1.4. – Endereço eletrónico: **sameiro.lourenco@gmail.com**
- 1.1 – Natureza da atividade: **Apoio social aos associados nos aspetos culturais e recreativos**

2. Referencial contabilístico de preparação das Demonstrações Financeiras

2.1 - As Demonstrações Financeiras foram elaboradas no pressuposto da continuidade das operações a partir dos livros e registos contabilísticos da Entidade e de acordo com a Norma Contabilística e de Relato Financeiro para as Entidades do Setor Não Lucrativo (NCRF-ESNL) publicada pelo Aviso n.º 6726-B/2011 de 14 de março e republicada pelo Aviso n.º 8259/2015, de 29 de julho, nos termos do Regime Contabilístico para as Entidades do Setor Não Lucrativo que foi aprovado pelo Decreto-Lei n.º 36-A/2011 de 9 de março, republicado pelo Decreto-Lei n.º 98/2015, de 2 de junho. No Anexo II do referido diploma, refere que o Sistema de Normalização Contabilística para Entidades do Setor Não Lucrativos é composto por:

- Bases para a Apresentação das Demonstrações Financeiras (BADF);
- Modelos de Demonstrações Financeiras (MDF) – Portaria n.º 220/2015, de 24 de julho;
- Código de Contas (CC) – Portaria n.º 218/2015, de 23 de julho;
- NCRF-ESNL – Aviso n.º 8259/2015, de 29 de julho; e
- Normas Interpretativas (NI).

2.2 - *Não foram derogadas quaisquer disposições do ESNL que tenham tido efeitos nas demonstrações financeiras e na imagem verdadeira e apropriada do ativo, passivo e dos resultados da entidade*

2.3 - As políticas contabilísticas e os critérios de mensuração adotados a 31 de dezembro de 2022 são comparáveis com os utilizados na preparação das demonstrações financeiras em 31 de dezembro de 2021.

3. Políticas contabilísticas, alterações nas estimativas contabilísticas e erros:

a) - Bases de mensuração usadas na preparação das demonstrações financeiras:

- As demonstrações financeiras foram preparadas de acordo com os registos contabilísticos da instituição e os critérios e pressupostos contemplados nas normas contabilísticas e de relato financeiro, usando o critério base do custo histórico.
- As políticas contabilísticas apresentadas foram aplicadas de forma consistente ao longo do período económico.

b) - Outras políticas Contabilísticas:

Contas a receber

- As contas a receber são inicialmente reconhecidas ao seu justo valor, sendo apresentadas em balanço deduzidas das perdas por imparidade que lhe estejam associadas.
- As perdas por imparidade são registadas com base na avaliação da existência de evidência objetiva de imparidade associada aos créditos em conta corrente, de mensalidades de utentes e das quotas dos associados, na data do balanço. As perdas por imparidade identificadas são registadas por contrapartida de resultados, sendo subsequentemente revertidas por resultados caso se verifique uma redução do montante da perda estimada, num período posterior.

Fundadores/beneméritos/patrocinadores/doadores/associados/membros

- As quotas, donativos e outras ajudas similares procedentes de fundadores /beneméritos/ patrocinadores/ doadores/ associados/ membros que se encontram com saldo no final do período sempre que se tenham vencido e possam ser exigidas pela entidade estão registados no ativo pela quantia realizável.

Rendimentos e gastos

- Os rendimentos e gastos são registados no período a que se referem independentemente do seu pagamento ou recebimento, de acordo com o pressuposto do acréscimo.
- O rendimento compreende os montantes das prestações de serviços líquidos de impostos sobre o valor acrescentado, abatimentos e descontos.

Resultados financeiros

- Os resultados financeiros incluem os juros recebidos de aplicações efetuadas.
- Os juros são reconhecidos de acordo com o princípio da periodização económica.

Caixa e equivalentes de caixa

- Os equivalentes de caixa, englobam os valores registados no balanço com maturidade inferior a doze meses a contar da data de balanço, onde se incluem as disponibilidades em instituições de crédito nessas condições.

c) - Principais pressupostos relativos ao futuro

Gestão de risco financeiro

- Risco de Liquidez:

A gestão do risco de liquidez tem por objetivo garantir que, a todo o momento, a instituição mantém a capacidade financeira para, dentro de condições de mercado não desfavoráveis:

- (i). Cumprir com as suas obrigações de pagamento à medida do seu vencimento, e
- (ii). Garantir atempadamente o financiamento adequado ao desenvolvimento dos seus objetivos e estratégia.

As demonstrações financeiras estão elaboradas pressupondo a continuidade da Associação.

d) - Principais fontes de incerteza das estimativas

As estimativas e os pressupostos subjacentes foram determinados com base no melhor conhecimento existente à data de aprovação das demonstrações financeiras dos eventos e transações em curso, assim como na experiência de eventos passados e/ou correntes. Contudo, poderão ocorrer situações em períodos subsequentes que, não sendo previsíveis à data de aprovação das demonstrações financeiras, não foram consideradas nessas estimativas.

As alterações às estimativas que ocorram posteriormente à data das demonstrações financeiras serão corrigidas de forma prospectiva. Por este motivo e dado o grau de incerteza associado, os resultados reais das transações em questão poderão diferir das correspondentes estimativas.

3.2 – Alterações nas políticas contabilísticas:

Não se verificaram quaisquer efeitos resultantes de alteração voluntária em políticas contabilísticas.

3.3 – Alterações nas estimativas contabilísticas:

Não se verificaram quaisquer efeitos resultantes de alterações nas estimativas.

3.4 – Correção de erros de períodos anteriores:

Não foram efetuadas correções de erros de períodos anteriores.

4. Ativos fixos tangíveis

A quantia escriturada bruta, as depreciações acumuladas, a reconciliação da quantia escriturada no início e no fim dos períodos de 2022 e de 2021, mostrando as adições, os abates e alienações, as depreciações e outras alterações, foram desenvolvidas de acordo com o seguinte quadro:

31 de dezembro de 2021							
Descrição	Saldo em 01-jan-2021	Aquisições / Aumentos	Abates / Diminuições	Transferências	Revalorizações	Perdas por Imparidade Acumuladas	Saldo em 31-dez-2021
Gasto							
Ativos fixos tangíveis em curso	16.073,50	-	-	-	-	-	16.073,50
Total	16.073,50	-	-	-	-	-	16.073,50
Depreciações acumuladas							
Edifícios e outras construções	-	-	-	-	-	-	-
Total	-	-	-	-	-	-	-
Quantia escriturada							16.073,50
31 de dezembro de 2022							
Descrição	Saldo em 01-jan-2022	Aquisições / Aumentos	Abates / Diminuições	Transferências	Revalorizações	Perdas por Imparidade Acumuladas	Saldo em 31-dez-2022
Gasto							
Ativos fixos tangíveis em curso	16.073,50	-	-	-	-	-	16.073,50
Total	16.073,50	-	-	-	-	-	16.073,50
Depreciações acumuladas							
Edifícios e outras construções	-	-	-	-	-	-	-
Total	-	-	-	-	-	-	-
Quantia escriturada							16.073,50

Os gastos estão relacionados com o projeto de construção do edifício destinado a ERPI e Centro de Dia

5. Fundadores/Beneméritos/Patrocionadores/Doadores/Associados/Membros

Para os períodos findos em 31 de dezembro de 2022 e de 2021 a rubrica "Associados" encontra-se desagregada da seguinte for:

Descrição	31-12-2022		31-12-2021	
	Não Corrente	Corrente	Não Corrente	Corrente
Ativo				
Quotas	13.836,00	-	12.318,00	-
Perdas por imparidade	(10.172,00)	-	(10.172,00)	-
Total	3.664,00	-	2.146,00	-

6. Estado e outros Entes Públicos

A rubrica de "Estado e outros Entes Públicos" está dividida da seguinte forma:

- Não aplicável

7. Caixa e depósitos bancários

A rubrica de "Caixa e Depósitos Bancários", a 31 de dezembro de 2022 e 2021, encontrava-se com o seguinte saldo:

Descrição	31-12-2022	31-12-2021
Caixa	-	-
Depósitos à ordem	13.917,60	10.406,91
Total	13.917,60	10.406,91

8. Outros ativos correntes

A rubrica "Outros ativos correntes" tinham, em 31 de dezembro de 2022 e 2021, a seguinte decomposição:

Descrição	31-12-2022	31-12-2021
Devedores por acréscimos de rendimentos:		
Junta da Freguesia de Lomar	-	150,00
Total	-	150,00

9. Fundos patrimoniais

Nos "Fundos Patrimoniais" ocorreram as seguintes variações:

Descrição	Saldo em 01-jan-2022	Aumentos	Diminuições	Saldo em 31-dez-2022
Fundos	2.790,52			2.790,52
Resultados transitados	24.717,09	1.268,80		25.985,89
Resultado líquido do período	1.268,80	4.878,69	1.268,80	4.878,69
Total	28.776,41	6.147,49	1.268,80	33.655,10

Nota:

Resultados transitados:

- Aumento de 1.268,80, de transferência dos resultados líquidos positivos de 2021

Resultado líquido do exercício:

- Aumento de 4.878,69, do resultado positivo de 2022.

- Diminuição de 1.268,80, pela transferência do resultado positivo do exercício de 2021, para Resultados Transitados.

10. Outros passivos correntes

A rubrica de "Outros passivos correntes" é discriminada da seguinte forma:

- Não aplicável

11. Vendas e serviços prestados

Para os períodos de 2022 e 2021 foram reconhecidos os seguintes valores relativos a "Vendas" e "Serviços Prestados:"

Serviços prestados:

Descrição	2022	2021
Quotizações e joias		
Quotas dos associados	2.070,00	2.040,00
Rendimentos de patrocinadores e colaboração		
Festas e convívios	8.025,00	2.587,00
Total	10.095,00	4.627,00

12. Subsídios, doações e legados à exploração

Em 2022 e 2021, a Entidade tinha os seguintes saldos nas rubricas de "Subsídios, doações e legados à exploração":

Descrição	2022	2021
Subsídios do Estado e outros entes públicos	150,00	150,00
Doações e heranças	24,79	-
Total	174,79	150,00

Descrição	2022	2021
Junta de Freguesia de Lomar	150,00	150,00
Doações e heranças (Donativos)	24,79	-
Total	174,79	150,00

13. Fornecimentos e serviços externos

A repartição dos "Fornecimentos e serviços externos" nos períodos de 2022 e de 2021, foi a seguinte:

Descrição	2022	2021
Serviços especializados	307,50	307,50
Honorários	307,50	307,50
Deslocações, estadas e transportes	5.397,10	1.560,70
Deslocações e estadas	5.397,10	1.560,70
Serviços diversos	52,50	120,00
Despesas de representação	52,50	-
Limpeza, higiene e conforto	-	120,00
Total	5.757,10	1.988,20

14. Outros gastos

A rubrica de “Outros gastos” encontra-se dividida da seguinte forma:

Descrição	2022	2021
Outros	60,00	60,00
Quotizações (UDIPSS)	60,00	60,00
Total	60,00	60,00

15. Outros Rendimentos

A rubrica de “Outros rendimentos” encontra-se dividida da seguinte forma:

Descrição	2022	2021
Outros	426,00	-
Correções relativas a períodos anteriores (Quotas)	426,00	-
Total	426,00	0,00

16. Resultados financeiros

Nos períodos de 2022 e 2021 foram reconhecidos os seguintes gastos e rendimentos relacionados com juros e similares:

- Não aplicável

17. Divulgações exigidas por outros diplomas legais

A Entidade não apresenta dívidas à Autoridade Tributária e Aduaneira em situação de mora, nos termos do Decreto-Lei n.º 534/80, de 7 de novembro.

18. Acontecimentos após data de Balanço

Não são conhecidos à data quaisquer eventos subsequentes, com impacto significativo nas Demonstrações Financeiras de 31 de dezembro de 2022.

Após o encerramento do período, e até à elaboração do presente anexo, não se registaram outros factos suscetíveis de modificar a situação relevada nas contas.

As demonstrações financeiras para o período findo em 31 de dezembro de 2022 foram aprovadas pela Direção e autorizadas para emissão em 28 de março de 2023.

O Contabilista Certificado



A Direção

