

# ATA

## ASSEMBLEIA GERAL Nº29

Aos treze dias do mês de junho de dois mil e vinte, pelas quinze horas e trinta minutos, meia hora depois da inicialmente marcada, reuniram em Assembleia Geral os associados da APRILB no terreno da associação, sito no loteamento do ventoso, Lomar, Braga. NOTA: A referida assembleia reuniu neste dia devido ao plano de contingência do COVID19.-----

O Presidente da Assembleia deu início à sessão, começando por ler a ata da reunião anterior, a qual colocou à votação, sendo aprovada por unanimidade pelos sócios presente. -----

De seguida, dando cumprimento à ordem de trabalhos, o Presidente da Assembleia, passou a palavra à D.<sup>a</sup> Sameiro que apresentou as contas detalhadas do ano de dois mil e dezanove.-----

Foi apresentado detalhadamente por rubrica, sendo que de receitas foram apurados o valor de onze mil trezentos e oitenta e dois euros e vinte cêntimos, dos quais se destacam dois mil oitocentos e trinta e dois euros das quotizações de sócios, oito mil e quatrocentos euros e vinte cêntimos, proveniente de atividades realizadas durante o ano, cento e cinquenta euros a titulo de subsidio da junta de freguesia, do lado das despesas cifrou-se cinco mil e setecentos e oitenta e um euros e vinte e dois cêntimos, sendo que cinco mil duzentos e setenta e seis euros e sessenta cêntimos, resultantes essencialmente de despesas com as atividades, aluguer de autocarros, trezentos e treze euros e setenta e quatro cêntimos relativo ao técnico de contas.-----

Foi ainda referido que no decorrer deste ano foi feito um investimento de dois mil trezentos e trinta e sete euros no projeto e estudo de viabilidade a candidatura ao PQAPI, para financiamento da construção do lar/centro dia. A tesoureira informou que no presente ano a APRILB teve um lucro de dois mil setecentos e oito euros e noventa e oito cêntimos, valores na disponibilidade da APRILB, em depósitos a ordem de oito mil e cinquenta e nove euros e onze cêntimos.-----


As referidas contas foram colocadas a votação, tendo sido aprovado por unanimidade. -----

De seguida o Presidente da Assembleia deu por encerrada a reunião, da qual se lavrou a presente ata que, depois de lida e aprovada, será assinada por mim que a secretariei e por todos os membros da Direção. -----

Presidente: *José António Fernandes da Silva* NIF 162.614.608

Secretaria: *Maria Amélia Costa* NIF 155.598.902

Secretaria: *Carla Cristina Rodrigues Faria* NIF.203.995.945



***APRILB – Associação Pensionistas  
Reformados e Idosos Lomar Braga***

**Demonstrações Financeiras**

**31 de dezembro de 2019**

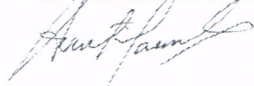
«Balanço»

EM 31 DE DEZEMBRO DE 2019


Unidade Monetária: Euros

RUBRICAS	Notas	Datas	
		31-12-2019	31-12-2018
<b>Ativo</b>			
<b>Ativo não corrente</b>			
Ativos fixos tangíveis	4	16.073,50	13.955,00
Bens do património histórico e cultural			
Ativos intangíveis			
Investimentos financeiros			
Fundadores/beneméritos/patrocinadores/doadores/associados/membros	5	2.064,00	3.156,00
Outros créditos e ativos não correntes			
Subtotal		18.137,50	17.111,00
<b>Ativo corrente</b>			
Inventários			
Créditos a receber			
Estado e outros entes públicos	6	-	805,00
Fundadores/beneméritos/patrocinadores/doadores/associados/membros			
Diferimentos			
Outros ativos correntes	8	150,00	150,00
Caixa e depósitos bancários	7	8.059,11	5.708,04
Subtotal		8.209,11	6.663,04
<b>Total do Ativo</b>		<b>26.346,61</b>	<b>23.774,04</b>
<b>FUNDOS PATRIMONIAIS E PASSIVO</b>			
<b>Fundos patrimoniais</b>			
Fundos	9	2.790,52	2.790,52
Excedentes técnicos			
Reservas			
Excedentes de revalorização			
Resultados transitados	9	20.749,11	18.078,52
Ajustamentos/outras variações nos fundos patrimoniais			
Resultado líquido do período	9	2.708,98	2.670,59
<b>Total dos fundos patrimoniais</b>		<b>26.248,61</b>	<b>23.539,63</b>
<b>Passivo</b>			
<b>Passivo não corrente</b>			
Provisões			
Provisões específicas			
Financiamentos obtidos			
Outras dívidas a pagar			
Subtotal		-	-
<b>Passivo corrente</b>			
Fornecedores			
Estado e outros entes públicos			
Financiamentos obtidos			
Fundadores/beneméritos/patrocinadores/doadores/associados/membros			
Diferimentos			
Outros passivos correntes	10	98,00	234,41
Subtotal		98,00	234,41
<b>Total do passivo</b>		<b>98,00</b>	<b>234,41</b>
<b>Total dos fundos patrimoniais e do passivo</b>		<b>26.346,61</b>	<b>23.774,04</b>

O Contabilista Certificado



A Direção




«Demonstração de Resultados por Funções»

PERÍODO FINDO EM 31 DE DEZEMBRO DE 2019

Unidade Monetária: Euros

RENDIMENTOS E GASTOS	Notas	PERÍODOS	
		2019	2018
Vendas e serviços prestados	11	11.232,20	15.271,00
Custo das vendas e dos serviços prestados			
<b>Resultado bruto</b>		11.232,20	15.271,00
Outros rendimentos	12/15	150,00	155,47
Gastos de distribuição			
Gastos administrativos	5/13	(8.613,22)	(12.348,16)
Gastos de investigação e desenvolvimento			
Outros gastos	14	(60,00)	(407,72)
<b>Resultado operacional (antes de gastos de financiamento e impostos)</b>		2.708,98	2.670,59
Gastos de financiamento (líquidos)		-	-
<b>Resultados antes de impostos</b>		2.708,98	2.670,59
Imposto sobre o rendimento do período			
<b>Resultado líquido do período</b>		<b>2.708,98</b>	<b>2.670,59</b>

O Contabilista Certificado



A Direção

Manuel Fernando de Faria Filalca  
 Maria Semiro da Rocha Lourenço  
 Maria Manuella Rodrigues Jones

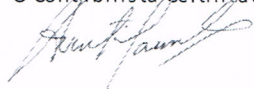
## «Demonstração dos fluxos de caixa»

PERÍODO FINDO EM 31 DE DEZEMBRO DE 2019

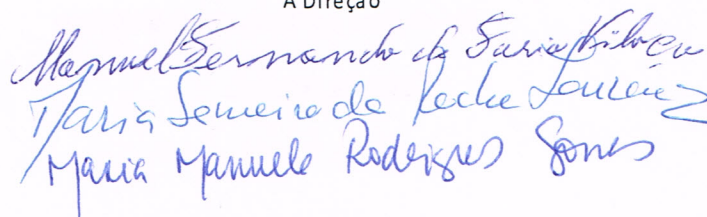
Unidade Monetária: Euros

RUBRICAS	Notas	PERÍODOS	
		2019	2018
<b>Fluxos de caixa das atividade operacionais - método direto</b>			
Recebimentos de clientes e utentes		9.492,20	13.657,00
Pagamentos de subsídios			
Pagamentos de apoios			
Pagamentos de bolsas			
Pagamento a fornecedores		(5.728,72)	(10.041,16)
Pagamentos ao pessoal			
Caixa gerada pelas operações		3.763,48	3.615,84
Pagamento/recebimento do imposto sobre o rendimento		-	-
Outros recebimentos/pagamentos		924,59	(80,62)
Fluxos de caixa das atividades operacionais (1)		4.688,07	3.535,22
<b>Fluxos de caixa das atividade de investimento</b>			
<b>Pagamentos respeitantes a:</b>			
Ativos fixos tangíveis		(2.337,00)	(14.760,00)
Ativos intangíveis			
Investimentos financeiros			
Outros ativos			
<b>Recebimentos provenientes de:</b>			
Ativos fixos tangíveis			
Ativos intangíveis			
Investimentos financeiros			
Outros ativos			
Subsídios ao investimento			
Juros e rendimentos similares		-	5,47
Dividendos			
Fluxos de caixa das atividade de investimento (2)		(2.337,00)	(14.754,53)
<b>Fluxos de caixa das atividade de financiamento</b>			
<b>Recebimentos provenientes de:</b>			
Financiamentos obtidos			
Realizações de fundos			
Cobertura de prejuízos			
Doações			
Outras operações de financiamento			
<b>Pagamentos respeitantes a:</b>			
Financiamentos obtidos			
Juros e gastos similares			
Dividendos			
Reduções do fundo			
Outras operações de financiamento			
Fluxos de caixa das atividade de financiamento (3)		-	-
Variação de caixa e seus equivalentes (1+2+3)		2.351,07	(11.219,31)
Efeito das diferenças de câmbio			
Caixa e seus equivalentes no início do período		5.708,04	16.927,35
Caixa e seus equivalentes no fim do período		8.059,11	5.708,04

O Contabilista Certificado



A Direção



- As contas a receber são inicialmente reconhecidas ao seu justo valor, sendo apresentadas em balanço deduzidas das perdas por imparidade que lhe estejam associadas.
- As perdas por imparidade são registadas com base na avaliação da existência de evidência objetiva de imparidade associada aos créditos em conta corrente, de mensalidades de utentes e das quotas dos associados, na data do balanço. As perdas por imparidade identificadas são registadas por contrapartida de resultados, sendo subsequentemente revertidas por resultados caso se verifique uma redução do montante da perda estimada, num período posterior.

#### Fundadores/beneméritos/patrocinadores/doadores/associados/membros

- As quotas, donativos e outras ajudas similares procedentes de fundadores /beneméritos/ patrocinadores/ doadores/ associados/ membros que se encontram com saldo no final do período sempre que se tenham vencido e possam ser exigidas pela entidade estão registados no ativo pela quantia realizável.

#### Rendimentos e gastos

- Os rendimentos e gastos são registados no período a que se referem independentemente do seu pagamento ou recebimento, de acordo com o pressuposto do acréscimo.
- O rendimento compreende os montantes das prestações de serviços líquidos de impostos sobre o valor acrescentado, abatimentos e descontos.

#### Resultados financeiros

- Os resultados financeiros incluem os juros recebidos de aplicações efetuadas.
- Os juros são reconhecidos de acordo com o princípio da periodização económica.

#### Caixa e equivalentes de caixa

- Os equivalentes de caixa, englobam os valores registados no balanço com maturidade inferior a doze meses a contar da data de balanço, onde se incluem as disponibilidades em instituições de crédito nessas condições.

### **c) - Principais pressupostos relativos ao futuro**

#### Gestão de risco financeiro

- Risco de Liquidez:

A gestão do risco de liquidez tem por objetivo garantir que, a todo o momento, a instituição mantém a capacidade financeira para, dentro de condições de mercado não desfavoráveis:

- (i). Cumprir com as suas obrigações de pagamento à medida do seu vencimento, e
- (ii). Garantir atempadamente o financiamento adequado ao desenvolvimento dos seus objetivos e estratégia.

## 5. Fundadores/Beneméritos/Patrocionadores/Doadores/Associados/Membros

Para os períodos findos em 31 de dezembro de 2019 e de 2018 a rubrica "Associados" encontra-se desagregada da seguinte forma:

Descrição	31-12-2019		31-12-2018	
	Não Corrente	Corrente	Não Corrente	Corrente
<b>Ativo</b>				
Quotas	10.776,00	-	9.036,00	-
Perdas por imparidade	(8.712,00)	-	(5.880,00)	-
<b>Total</b>	<b>2.064,00</b>	<b>-</b>	<b>3.156,00</b>	<b>-</b>

## 6. Estado e outros Entes Públicos

A rubrica de "Estado e outros Entes Públicos" está dividida da seguinte forma:

Descrição	31-12-2019	31-12-2018
<b>Ativo</b>		
Imposto sobre o Rendimentos das Pessoas Coletivas (IRC)	-	-
Imposto sobre o Valor Acrescentado (IVA)	-	805,00
<b>Total</b>	<b>-</b>	<b>805,00</b>

## 7. Caixa e depósitos bancários

A rubrica de "Caixa e Depósitos Bancários", a 31 de dezembro de 2019 e 2018, encontrava-se com o seguinte saldo:

Descrição	31-12-2019	31-12-2018
Caixa	-	33,08
Depósitos à ordem	8.059,11	5.674,96
<b>Total</b>	<b>8.059,11</b>	<b>5.708,04</b>

## 8. Outros ativos correntes

A rubrica "Outros ativos correntes" tinha, em 31 de dezembro de 2019 e 2018, a seguinte decomposição:

Descrição	31-12-2019	31-12-2018
Devedores por acréscimos de rendimentos:		
Junta da Freguesia de Lomar	150,00	150,00
<b>Total</b>	<b>150,00</b>	<b>150,00</b>

## 9. Fundos patrimoniais

Nos "Fundos Patrimoniais" ocorreram as seguintes variações:

Descrição	Saldo em 01-jan-2019	Aumentos	Diminuições	Saldo em 31-dez-2019
Fundos	2.790,52			2.790,52
Resultados transitados	18.078,52	2.670,59		20.749,11
Resultado líquido do período	2.670,59	2.708,98	2.670,59	2.708,98
<b>Total</b>	<b>23.539,63</b>	<b>5.379,57</b>	<b>2.670,59</b>	<b>26.248,61</b>

Nota:

Resultados transitados:

- Aumento de 2.670,59, de transferência dos resultados líquidos positivos de 2018

Resultado líquido do exercício:

- Aumento de 2.708,98, do resultado positivo de 2019.

- Diminuição de 2.760,59, pela transferência do resultado positivo do exercício de 2018, para Resultados Transitados.

## 14. Outros gastos

A rubrica de "Outros gastos" encontra-se dividida da seguinte forma:

Descrição	2019	2018
Impostos	-	334,41
Outros	60,00	73,31
Correções relativas a períodos anteriores	-	13,31
Quotizações (UDIPSS)	60,00	60,00
<b>Total</b>	<b>60,00</b>	<b>407,72</b>

## 15. Resultados financeiros

Nos períodos de 2019 e 2018 foram reconhecidos os seguintes gastos e rendimentos relacionados com juros e similares:

Descrição	2019	2018
<b>Juros e gastos similares suportados</b>		
<b>Total</b>	-	-
<b>Juros e rendimentos similares obtidos</b>		
Juros obtidos	-	5,47
<b>Total</b>	-	<b>5,47</b>
<b>Resultados financeiros</b>	-	<b>5,47</b>

## 16. Divulgações exigidas por outros diplomas legais

A Entidade não apresenta dívidas à Autoridade Tributária e Aduaneira em situação de mora, nos termos do Decreto-Lei n.º 534/80, de 7 de novembro.

## 17. Acontecimentos após data de Balanço

Não são conhecidos à data quaisquer eventos subsequentes, com impacto significativo nas Demonstrações Financeiras de 31 de dezembro de 2019.

Após o encerramento do período, e até à elaboração do presente anexo, não se registaram outros factos suscetíveis de modificar a situação relevada nas contas.


As demonstrações financeiras para o período findo em 31 de dezembro de 2019 foram aprovadas pela Direção e autorizadas para emissão em 13 de março de 2020.

O Contabilista Certificado

A Direção



**Índice**



Balanco.....	3
Demonstração dos Resultados por Naturezas.....	4
Demonstração dos Resultados por Funções.....	5
Demonstração das Alterações nos Fundos Patrimoniais.....	6
Demonstração dos Fluxos de Caixa.....	7
Anexo.....	8
1. Identificação da Entidade.....	8
2. Referencial contabilístico de preparação das Demonstrações Financeiras.....	8
3. Políticas contabilísticas, alterações nas políticas contabilísticas e erros.....	8
4. Ativos fixos tangíveis.....	10
5. Fundadores/beneméritos/patrocinadores/doadores/associados/membros.....	11
6. Estado e outros Entes Públicos.....	11
7. Caixa e depósitos bancários.....	11
8. Outros ativos correntes.....	11
9. Fundos patrimoniais.....	11
10. Outros passivos correntes.....	12
11. Vendas e serviços prestados.....	12
12. Subsídios, doações e legados à exploração.....	12
13. Fornecimentos e serviços externos.....	12
14. Outros gastos.....	13
15. Resultados financeiros.....	13
16. Divulgações exigidas por outros diplomas legais.....	13
17. Acontecimentos após data de Balanço.....	13



«Demonstração de Resultados por Natureza»

Demonstrações Financeiras em 31 de dezembro de 2019

PERÍODO FINDO EM 31 DE DEZEMBRO DE 2019		PERÍODO FINDO EM 31 DE DEZEMBRO DE 2018	
RENDIMENTOS E GASTOS		RENDIMENTOS E GASTOS	
Notas		Notas	
2019		2018	
Unidade Monetária: Euros			
Vendas e serviços prestados	11	15.271,00	150,00
Subsídios, doações e legados à exploração	12	150,00	150,00
Variação nos inventários da produção			
Trabalhos para a própria entidade			
Custo das mercadorias vendidas e das matérias consumidas			
Fornecimentos e serviços externos			
Gastos com o pessoal			
Ajustamentos de inventários (perdas/reversões)			
Imparidade de dívidas a receber (perdas/reversões)			
Provisões (aumentos/reduções)			
Provisões específicas (aumentos/reduções)			
Outras imparidades (perdas/reversões)			
Aumentos/reduções de justo valor			
Outros rendimentos			
Outros gastos			
Resultado antes de depreciações, gastos de financiamento e impostos	14	(60,00)	(407,72)
Gastos/reversões de depreciação e de amortização			
Resultado operacional (antes de gastos de financiamento e impostos)	15	-	5,47
Juros e rendimentos similares obtidos			
Juros e gastos similares suportados			
Resultados antes de impostos		2.708,98	2.670,59
Imposto sobre o rendimento do período			
Resultado líquido do período		2.708,98	2.670,59

A Direção

O Contabilista Certificado

Manoel Bernardino de Jesus Alves  
 para o governo de Leche de Leche  
 para Manuel Rodrigues Gomes

«Demonstração das alterações nos fundos patrimoniais»

DESCRIÇÃO	Notas	FUNDO PATRIMONIAL ATRIBUÍDO AOS INSTITUIDORES DA ENTIDADE-MÃE				FUNDO PATRIMONIAL ATRIBUÍDO AOS INSTITUIDORES DA ENTIDADE-MÃE					
		Fundos	Resultados	Ajustamentos/outras variações nos fundos patrimoniais	Resultado líquido do período	Total	Fundos	Resultados	Ajustamentos/outras variações nos fundos patrimoniais	Resultado líquido do período	
POSIÇÃO NO INÍCIO DO PERÍODO 2018	1	2.790,52	15.316,56	-	2.761,96	20.869,04	2.790,52	15.316,56	-	2.761,96	20.869,04
ALTERAÇÕES NO PERÍODO		-	-	-	(2.761,96)	-	-	-	-	(2.761,96)	-
Primeira adoção de novo referencial contábilístico		-	-	-	-	-	-	-	-	-	-
Alterações de políticas contábilísticas		-	-	-	-	-	-	-	-	-	-
Diferenças de conversão de demonstrações financeiras		-	-	-	-	-	-	-	-	-	-
Reavaliação dos excedentes de reavaliação		-	-	-	-	-	-	-	-	-	-
Excedentes de reavaliação		-	-	-	-	-	-	-	-	-	-
Ajustamentos por impostos diferidos		-	-	-	-	-	-	-	-	-	-
Outras alterações reconhecidas nos fundos patrimoniais	8	-	2.761,96	-	2.761,96	-	-	-	-	-	-
RESULTADO LÍQUIDO DO PERÍODO	3	-	-	-	2.670,59	2.670,59	-	-	-	2.670,59	2.670,59
RESULTADO EXTENSIVO	4=2+3	-	-	-	(91,37)	2.670,59	-	-	-	2.670,59	2.670,59
OPERAÇÕES COM INSTITUIDORES NO PERÍODO		-	-	-	-	-	-	-	-	-	-
Fundos		-	-	-	-	-	-	-	-	-	-
Subsídios, doações e legados		-	-	-	-	-	-	-	-	-	-
Distribuições		-	-	-	-	-	-	-	-	-	-
Outras operações		-	-	-	-	-	-	-	-	-	-
POSIÇÃO NO FIM DO ANO 2018	6=1+2+3+5	2.790,52	18.078,52	-	2.670,59	23.539,63	2.790,52	18.078,52	-	2.670,59	23.539,63

Euros

DESCRIÇÃO	Notas	FUNDO PATRIMONIAL ATRIBUÍDO AOS INSTITUIDORES DA ENTIDADE-MÃE				FUNDO PATRIMONIAL ATRIBUÍDO AOS INSTITUIDORES DA ENTIDADE-MÃE					
		Fundos	Resultados	Ajustamentos/outras variações nos fundos patrimoniais	Resultado líquido do período	Total	Fundos	Resultados	Ajustamentos/outras variações nos fundos patrimoniais	Resultado líquido do período	
POSIÇÃO NO INÍCIO DO PERÍODO 2019	6	2.790,52	18.078,52	-	2.670,59	23.539,63	2.790,52	18.078,52	-	2.670,59	23.539,63
ALTERAÇÕES NO PERÍODO		-	-	-	(2.670,59)	-	-	-	-	(2.670,59)	-
Primeira adoção de novo referencial contábilístico		-	-	-	-	-	-	-	-	-	-
Alterações de políticas contábilísticas		-	-	-	-	-	-	-	-	-	-
Diferenças de conversão de demonstrações financeiras		-	-	-	-	-	-	-	-	-	-
Reavaliação dos excedentes de reavaliação		-	-	-	-	-	-	-	-	-	-
Excedentes de reavaliação		-	-	-	-	-	-	-	-	-	-
Ajustamentos por impostos diferidos		-	-	-	-	-	-	-	-	-	-
Outras alterações reconhecidas nos fundos patrimoniais	8	-	2.670,59	-	2.670,59	-	-	-	-	2.670,59	-
RESULTADO LÍQUIDO DO PERÍODO	8	-	-	-	2.708,98	2.708,98	-	-	-	2.708,98	2.708,98
RESULTADO EXTENSIVO	9=7+8	-	-	-	38,39	2.708,98	-	-	-	2.708,98	2.708,98
OPERAÇÕES COM INSTITUIDORES NO PERÍODO		-	-	-	-	-	-	-	-	-	-
Fundos		-	-	-	-	-	-	-	-	-	-
Subsídios, doações e legados		-	-	-	-	-	-	-	-	-	-
Distribuições		-	-	-	-	-	-	-	-	-	-
Outras operações		-	-	-	-	-	-	-	-	-	-
POSIÇÃO NO FIM DO ANO 2019	6+7+8+10	2.790,52	20.749,11	-	2.708,98	26.248,61	2.790,52	20.749,11	-	2.708,98	26.248,61

A Direção

O Contabilista Certificado

*Maguel Semedo e Sónia Aires*  
*Plano Gerente do Rede Juntas*  
*Plano Financeiro Redução Juntas*

## Anexo

### 1. Identificação da Entidade

- 1.1. – Designação da entidade: APRILB – Associação Pensionistas Reformados e Idosos Lomar Braga
- 1.2. – NIF: 513139699
- 1.3. – Sede social: Braga
- 1.4. – Endereço eletrónico: [sameiro.lourenco@gmail.com](mailto:sameiro.lourenco@gmail.com)
- 1.1. – Natureza da atividade: Apoio social aos associados nos aspetos culturais e recreativos

### 2. Referencial contabilístico de preparação das Demonstrações Financeiras

2.1 - As Demonstrações Financeiras foram elaboradas no pressuposto da continuidade das operações a partir dos livros e registos contabilísticos da Entidade e de acordo com a Norma Contabilística e de Relato Financeiro para as Entidades do Setor Não Lucrativo (NCRF-ESNL) publicada pelo Aviso n.º 6726-B/2011 de 14 de março e republicada pelo Aviso n.º 8259/2015, de 29 de julho, nos termos do Regime Contabilístico para as Entidades do Setor Não Lucrativo que foi aprovado pelo Decreto-Lei n.º 36-A/2011 de 9 de março, republicado pelo Decreto-Lei n.º 98/2015, de 2 de junho. No Anexo II do referido diploma, refere que o Sistema de Normalização Contabilística para Entidades do Setor Não Lucrativos é composto por:

- Bases para a Apresentação das Demonstrações Financeiras (BADF);
- Modelos de Demonstrações Financeiras (MDF) – Portaria n.º 220/2015, de 24 de julho;
- Código de Contas (CC) – Portaria n.º 218/2015, de 23 de julho;
- NCRF-ESNL – Aviso n.º 8259/2015, de 29 de julho; e
- Normas Interpretativas (NI).

2.2 - Não foram derrogadas quaisquer disposições do ENSL que tenham tido efeitos nas demonstrações financeiras e na imagem verdadeira e apropriada do ativo, passivo e dos resultados da entidade

2.3 - As políticas contabilísticas e os critérios de mensuração adotados a 31 de dezembro de 2019 são comparáveis com os utilizados na preparação das demonstrações financeiras em 31 de dezembro de 2018.

### 3. Políticas contabilísticas, alterações nas estimativas contabilísticas e erros:

#### a) - Bases de mensuração usadas na preparação das demonstrações financeiras:

- As demonstrações financeiras foram preparadas de acordo com os registos contabilísticos da instituição e os critérios e pressupostos contemplados nas normas contabilísticas e de relato financeiro, usando o critério base do custo histórico.
- As políticas contabilísticas apresentadas foram aplicadas de forma consistente ao longo do período económico.

#### b) - Outras políticas Contabilísticas:

#### Contas a receber

As demonstrações financeiras estão elaboradas pressupondo a continuidade da

Associação.

**d) - Principais fontes de incerteza das estimativas**

As estimativas e os pressupostos subjacentes foram determinados com base no melhor conhecimento existente à data de aprovação das demonstrações financeiras dos eventos e transações em curso, assim como na experiência de eventos passados e/ou correntes. Contudo, poderão ocorrer situações em períodos subsequentes que, não sendo previsíveis à data de aprovação das demonstrações financeiras, não foram consideradas nessas estimativas.

As alterações às estimativas que ocorram posteriormente à data das demonstrações financeiras serão corrigidas de forma prospectiva. Por este motivo e dado o grau de incerteza associado, os resultados reais das transações em questão poderão diferir das correspondentes estimativas.

**3.2 – Alterações nas políticas contabilísticas:**

Não se verificaram quaisquer efeitos resultantes de alteração voluntária em políticas contabilísticas.

**3.3 – Alterações nas estimativas contabilísticas:**

Não se verificaram quaisquer efeitos resultantes de alterações nas estimativas.

**3.4 – Correção de erros de períodos anteriores:**

Não foram efetuadas correções de erros de períodos anteriores.

**4. Ativos fixos tangíveis**

A quantia escriturada bruta, as depreciações acumuladas, a reconciliação da quantia escriturada no início e no fim dos períodos de 2019 e de 2018, mostrando as adições, os abates e alienações, as depreciações e outras alterações, foram desenvolvidas de acordo com o seguinte quadro:

31 de dezembro de 2018							
Gasto	Ativos fixos tangíveis em curso	Total	Aquisições / Aumentos	Abates / Diminuições	Transferências	Revalorizações	Perdas por Imparidade Acumuladas
	13.955,00	-	13.955,00	-	-	-	Saldo em 31-dez-2018
	13.955,00	-	13.955,00	-	-	-	13.955,00
31 de dezembro de 2019							
Gasto	Ativos fixos tangíveis em curso	Total	Aquisições / Aumentos	Abates / Diminuições	Transferências	Revalorizações	Perdas por Imparidade Acumuladas

31 de dezembro de 2019							
Gasto	Ativos fixos tangíveis em curso	Total	Aquisições / Aumentos	Abates / Diminuições	Transferências	Revalorizações	Perdas por Imparidade Acumuladas
	13.955,00	-	13.955,00	-	-	-	Saldo em 31-dez-2019
	16.073,50	-	16.073,50	-	-	-	16.073,50
31 de dezembro de 2019							
Gasto	Ativos fixos tangíveis em curso	Total	Aquisições / Aumentos	Abates / Diminuições	Transferências	Revalorizações	Perdas por Imparidade Acumuladas

Os gastos estão relacionados com o projeto de construção do edifício destinado a ERPI e Centro de Dia

## 10. Outros passivos correntes

A rubrica de "Outros passivos correntes" é discriminada da seguinte forma:

Descrição	31-12-2019	31-12-2018
Outros credores	-	-
Associados c/c		
Manuel Fernando Faria Vilaga	98,00	234,41
<b>Total</b>	<b>98,00</b>	<b>234,41</b>

## 11. Vendas e serviços prestados

Para os períodos de 2019 e 2018 foram reconhecidos os seguintes valores relativos a "Vendas e Serviços Prestados:"

## Serviços prestados:

Descrição	2019	2018
Quotizações e joias		
Quotas dos associados	2.832,00	2.892,00
Rendimentos de patrocinadores e colaboração		
Festas e convívios	8.400,20	12.379,00
<b>Total</b>	<b>11.232,20</b>	<b>15.271,00</b>

## 12. Subsídios, doações e legados à exploração

Em 2019 e 2018, a Entidade tinha os seguintes saldos nas rubricas de "Subsídios, doações e legados à exploração":

Descrição	2019	2018
Subsídios do Estado e outros entes públicos	150,00	150,00
<b>Total</b>	<b>150,00</b>	<b>150,00</b>

Descrição	2019	2018
Junta de Freguesia de Lomar	150,00	150,00
<b>Total</b>	<b>150,00</b>	<b>150,00</b>

## 13. Fornecimentos e serviços externos

A repartição dos "Fornecimentos e serviços externos" nos períodos de 2019 e de 2018, foi a seguinte:

Descrição	2019	2018
Serviços especializados	313,74	329,34
Honorários	307,50	307,50
Outros	6,24	21,84
Materiais	30,98	24,92
Material de escritório	30,98	24,92
Deslocações, estadas e transportes	5.276,60	9.587,60
Deslocações e estadas	5.276,60	9.587,60
Serviços diversos	159,90	174,30
Comunicação	-	4,20
Contencioso e notariado	70,00	75,00
Outros serviços	89,90	95,10
<b>Total</b>	<b>5.781,22</b>	<b>10.116,16</b>

14. Outros gastos

A rubrica de "Outros gastos" encontra-se dividida da seguinte forma:

Descrição	2019	2018
Impostos	-	334,41
Outros	60,00	73,31
Correções relativas a períodos anteriores	-	13,31
Quotizações (UDIPSS)	60,00	60,00
<b>Total</b>	<b>60,00</b>	<b>407,72</b>

15. Resultados financeiros

Nos períodos de 2019 e 2018 foram reconhecidos os seguintes gastos e rendimentos relacionados com juros e similares:

Descrição	2019	2018
Juros e gastos similares suportados	-	-
<b>Total</b>	<b>-</b>	<b>-</b>
Juros e rendimentos similares obtidos	-	-
Juros obtidos	-	5,47
<b>Total</b>	<b>-</b>	<b>5,47</b>
<b>Resultados financeiros</b>	<b>-</b>	<b>5,47</b>

16. Divulgações exigidas por outros diplomas legais

A Entidade não apresenta dívidas à Autoridade Tributária e Aduaneira em situação de mora, nos termos do Decreto-Lei n.º 534/80, de 7 de novembro.

17. Acontecimentos após data de Balanço

Não são conhecidos à data quaisquer eventos subsequentes, com impacto significativo nas Demonstrações Financeiras de 31 de dezembro de 2019. Após o encerramento do período, e até à elaboração do presente anexo, não se registaram outros factos suscetíveis de modificar a situação relevada nas contas. As demonstrações financeiras para o período findo em 31 de dezembro de 2019 foram aprovadas pela Direção e autorizadas para emissão em 13 de março de 2020.

O Contabilista Certificado

A Direção

Alameda Serenidade, 3, Juncal, Lisboa  
 Tanta Senne de Roche Juncal  
 / Maria Manuela Pedreira Juncal