



Handwritten signature in blue ink, possibly reading "Estimado".

***APRILB – Associação Pensionistas
Reformados e Idosos Lomar Braga***

Demonstrações Financeiras

31 de dezembro de 2018

Índice

Balanço.....	3
Demonstração dos Resultados por Naturezas	4
Demonstração dos Resultados por Funções	5
Demonstração das Alterações nos Fundos Patrimoniais.....	6
Demonstração dos Fluxos de Caixa.....	7
Anexo	8
1. Identificação da Entidade	8
2. Referencial contabilístico de preparação das Demonstrações Financeiras	8
3. Políticas contabilísticas, alterações nas políticas contabilísticas e erros	8
4. Fundadores/beneméritos/patrocinadores/doadores/associados/membros	10
5. Estado e outros Entes Públicos	10
6. Caixa e depósitos bancários.....	11
7. Outros ativos correntes	11
8. Fundos patrimoniais.....	11
9. Outros passivos correntes.....	11
10. Vendas e serviços prestados	11
11. Subsídios, doações e legados à exploração	12
12. Fornecimentos e serviços externos.....	12
13. Outros gastos	12
14. Resultados financeiros.....	12
15. Divulgações exigidas por outros diplomas legais	12
16. Acontecimentos após data de Balanço	13

Índice

Balço.....	3
Demonstração dos Resultados por Naturezas.....	4
Demonstração dos Resultados por Funções.....	5
Demonstração das Alterações nos Fundos Patrimoniais.....	6
Demonstração dos Fluxos de Caixa.....	7
Anexo	8
1. Identificação da Entidade	8
2. Referencial contabilístico de preparação das Demonstrações Financeiras	8
3. Políticas contabilísticas, alterações nas políticas contabilísticas e erros	8
4. Ativos fixos tangíveis	10
5. Fundadores/beneméritos/patrocinadores/doadores/associados/membros	11
6. Estado e outros Entes Públicos	11
7. Caixa e depósitos bancários.....	11
8. Outros ativos correntes	11
9. Fundos patrimoniais.....	11
10. Outros passivos correntes.....	12
11. Vendas e serviços prestados	12
12. Subsídios, doações e legados à exploração	12
13. Fornecimentos e serviços externos.....	12
14. Outros gastos	13
15. Resultados financeiros.....	13
16. Divulgações exigidas por outros diplomas legais	13
17. Acontecimentos após data de Balço	13

Handwritten signature and initials in blue ink.

«Balanço»

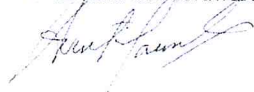
BALANÇO

EM 31 DE DEZEMBRO DE 2018

Unidade Monetária: Euros

RUBRICAS	Notas	Datas	
		31-12-2018	31-12-2017
Ativo			
Ativo não corrente			
Ativos fixos tangíveis	4	13.955,00	-
Bens do património histórico e cultural			
Ativos intangíveis			
Investimentos financeiros			
Fundadores/beneméritos/patrocinadores/doadores/associados/membros	5	3.156,00	3.774,00
Outros créditos e ativos não correntes			
Subtotal		17.111,00	3.774,00
Ativo corrente			
Inventários			
Créditos a receber			
Estado e outros entes públicos	6	805,00	13,31
Fundadores/beneméritos/patrocinadores/doadores/associados/membros			
Diferimentos			
Outros ativos correntes	8	150,00	154,38
Caixa e depósitos bancários	7	5.708,04	16.927,35
Subtotal		6.663,04	17.095,04
Total do Ativo		23.774,04	20.869,04
FUNDOS PATRIMONIAIS E PASSIVO			
Fundos patrimoniais			
Fundos	9	2.790,52	2.790,52
Excedentes técnicos			
Reservas			
Excedentes de revalorização			
Resultados transitados	9	18.078,52	15.316,56
Ajustamentos/outras variações nos fundos patrimoniais			
Resultado líquido do período	9	2.670,59	2.761,96
Total dos fundos patrimoniais		23.539,63	20.869,04
Passivo			
Passivo não corrente			
Provisões			
Provisões específicas			
Financiamentos obtidos			
Outras dívidas a pagar			
Subtotal		-	-
Passivo corrente			
Fornecedores			
Estado e outros entes públicos			
Financiamentos obtidos			
Fundadores/beneméritos/patrocinadores/doadores/associados/membros			
Diferimentos			
Outros passivos correntes	10	234,41	-
Subtotal		234,41	-
Total do passivo		234,41	-
Total dos fundos patrimoniais e do passivo		23.774,04	20.869,04

O Contabilista Certificado



A Direção

Martim Bernardino Barreiros
 João Leal da Rocha
 Esmeralda Henri Gonçalves

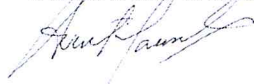
«Demonstração de Resultados por Natureza»

DEMONSTRAÇÃO DOS RESULTADOS POR NATUREZAS
PERÍODO FINDO EM 31 DE DEZEMBRO DE 2018


Unidade Monetária: Euros

RENDIMENTOS E GASTOS	Notas	PERÍODOS	
		2018	2017
Vendas e serviços prestados	11	15.271,00	10.389,00
Subsídios, doações e legados à exploração	12	150,00	150,00
Variação nos inventários da produção			
Trabalhos para a própria entidade			
Custo das mercadorias vendidas e das matérias consumidas			
Fornecimentos e serviços externos	13	(10.116,16)	(6.617,03)
Gastos com o pessoal			
Ajustamentos de inventários (perdas/reversões)			
Imparidade de dívidas a receber (perdas/reversões)			
Provisões (aumentos/reduções)			
Provisões específicas (aumentos/reduções)			
Outras imparidades (perdas/reversões)	5	(2.232,00)	(1.134,00)
Aumentos/reduções de justo valor			
Outros rendimentos			
Outros gastos	14	(407,72)	(83,75)
Resultado antes de depreciações, gastos de financiamento e impostos		2.665,12	2.704,22
Gastos/reversões de depreciação e de amortização			
Resultado operacional (antes de gastos de financiamento e impostos)		2.665,12	2.704,22
Juros e rendimentos similares obtidos	15	5,47	57,74
Juros e gastos similares suportados			
Resultados antes de impostos		2.670,59	2.761,96
Imposto sobre o rendimento do período			
Resultado líquido do período		2.670,59	2.761,96

O Contabilista Certificado



A Direção



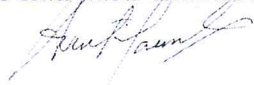
«Demonstração de Resultados por Funções»

DEMONSTRAÇÃO DOS RESULTADOS POR FUNÇÕES
PERÍODO FINDO EM 31 DE DEZEMBRO DE 2018


Unidade Monetária: Euros

RENDIMENTOS E GASTOS	Notas	PERÍODOS	
		2018	2017
Vendas e serviços prestados	11	15.271,00	10.389,00
Custo das vendas e dos serviços prestados			
Resultado bruto		15.271,00	10.389,00
Outros rendimentos	12/15	155,47	207,74
Gastos de distribuição			
Gastos administrativos	5/13	(12.348,16)	(7.751,03)
Gastos de investigação e desenvolvimento			
Outros gastos	14	(407,72)	(83,75)
Resultado operacional (antes de gastos de financiamento e impostos)		2.670,59	2.761,96
Gastos de financiamento (líquidos)		-	-
Resultados antes de impostos		2.670,59	2.761,96
Imposto sobre o rendimento do período			
Resultado líquido do período		2.670,59	2.761,96

O Contabilista Certificado



A Direção



Magnus Bernardino do Espírito Santo
 Maria Luísa de Lencastre
 Esperalda Maria Gonçalves Ferrão

«Demonstração das alterações nos fundos patrimoniais»

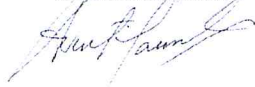
DEMONSTRAÇÃO DAS ALTERAÇÕES NOS FUNDOS PATRIMONIAIS NO PERÍODO 2017

DESCRIÇÃO	Notas	Fundos Patrimoniais atribuídos aos instituidores da entidade-mãe					Total dos Fundos Patrimoniais
		Fundos	Resultados Transitados	Ajustamentos/outras variações nos fundos patrimoniais	Resultado líquido do período	Total	
POSIÇÃO NO INÍCIO DO PERÍODO 2017	1	2.790,52	14.598,57	-	717,99	18.107,08	18.107,08
ALTERAÇÕES NO PERÍODO							
Primeira adoção de novo referencial contabilístico							
Alterações de políticas contabilísticas							
Diferenças de conversão de demonstrações financeiras							
Realização dos excedentes de revalorização							
Excedentes de revalorização							
Ajustamentos por impostos diferidos							
Outras alterações reconhecidas nos fundos patrimoniais	8		717,99		(717,99)		
	2	-	717,99		(717,99)		
RESULTADO LÍQUIDO DO PERÍODO	3				2.761,96	2.761,96	2.761,96
RESULTADO EXTENSIVO	4=2+3				2.043,97	2.761,96	2.761,96
OPERAÇÕES COM INSTITUIDORES NO PERÍODO							
Fundos							
Subsídios, doações e legados							
Distribuições							
Outras operações	5	-	-	-	-	-	-
POSIÇÃO NO FIM DO ANO 2017	6=1+2+3+5	2.790,52	15.316,56	-	2.761,96	20.869,04	20.869,04

DEMONSTRAÇÃO DAS ALTERAÇÕES NOS FUNDOS PATRIMONIAIS NO PERÍODO 2018

DESCRIÇÃO	Notas	Fundos Patrimoniais atribuídos aos instituidores da entidade-mãe					Total dos Fundos Patrimoniais
		Fundos	Resultados Transitados	Ajustamentos/outras variações nos fundos patrimoniais	Resultado líquido do período	Total	
POSIÇÃO NO INÍCIO DO PERÍODO 2018	6	2.790,52	15.316,56	-	2.761,96	20.869,04	20.869,04
ALTERAÇÕES NO PERÍODO							
Primeira adoção de novo referencial contabilístico							
Alterações de políticas contabilísticas							
Diferenças de conversão de demonstrações financeiras							
Realização dos excedentes de revalorização							
Excedentes de revalorização							
Ajustamentos por impostos diferidos							
Outras alterações reconhecidas nos fundos patrimoniais	8		2.761,96		(2.761,96)		
	7	-	2.761,96		(2.761,96)		
RESULTADO LÍQUIDO DO PERÍODO	8				2.670,59	2.670,59	2.670,59
RESULTADO EXTENSIVO	9=7+8				(91,37)	2.670,59	2.670,59
OPERAÇÕES COM INSTITUIDORES NO PERÍODO							
Fundos							
Subsídios, doações e legados							
Distribuições							
Outras operações	10	-	-	-	-	-	-
POSIÇÃO NO FIM DO ANO 2018	6+7+8+10	2.790,52	18.078,52	-	2.670,59	23.539,63	23.539,63

O Contabilista Certificado



A Direção

Manuel Fernando de Faria Almeida
 Maria Luísa da Rocha Soares
 Ezequiel Maria Gonçalves Faria

«Demonstração dos fluxos de caixa»

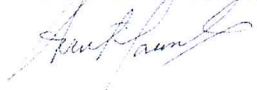
DEMONSTRAÇÃO DOS FLUXOS DE CAIXA

PERÍODO FINDO EM 31 DE DEZEMBRO DE 2018


Unidade Monetária: Euros

RUBRICAS	Notas	PERÍODOS	
		2018	2017
Fluxos de caixa das atividade operacionais - método direto			
Recebimentos de clientes e utentes		13.657,00	9.051,00
Pagamentos de subsídios			
Pagamentos de apoios			
Pagamentos de bolsas			
Pagamento a fornecedores		(10.041,16)	(6.617,03)
Pagamentos ao pessoal			
Caixa gerada pelas operações		3.615,84	2.433,97
Pagamento/recebimento do imposto sobre o rendimento		-	(13,31)
Outros recebimentos/pagamentos		(80,62)	(60,00)
Fluxos de caixa das atividades operacionais (1)		3.535,22	2.360,66
Fluxos de caixa das atividade de investimento			
Pagamentos respeitantes a:			
Ativos fixos tangíveis		(14.760,00)	-
Ativos intangíveis			
Investimentos financeiros			
Outros ativos			
Recebimentos provenientes de:			
Ativos fixos tangíveis			
Ativos intangíveis			
Investimentos financeiros			
Outros ativos			
Subsídios ao investimento			
Juros e rendimentos similares		5,47	53,36
Dividendos			
Fluxos de caixa das atividade de investimento (2)		(14.754,53)	53,36
Fluxos de caixa das atividade de financiamento			
Recebimentos provenientes de:			
Financiamentos obtidos			
Realizações de fundos			
Cobertura de prejuízos			
Doações			
Outras operações de financiamento			
Pagamentos respeitantes a:			
Financiamentos obtidos			
Juros e gastos similares			
Dividendos			
Reduções do fundo			
Outras operações de financiamento			
Fluxos de caixa das atividade de financiamento (3)		-	-
Variação de caixa e seus equivalentes (1+2+3)		(11.219,31)	2.414,02
Efeito das diferenças de câmbio			
Caixa e seus equivalentes no início do período		16.927,35	14.513,33
Caixa e seus equivalentes no fim do período		5.708,04	16.927,35

O Contabilista Certificado



A Direção



Anexo

1. Identificação da Entidade

- 1.1. – Designação da entidade: **APRILB – Associação Pensionistas Reformados e Idosos Lomar Braga**
- 1.2. – NIF: **513139699**
- 1.3. – Sede social: **Braga**
- 1.4. – Endereço eletrónico: **sameiro.lourenco@gmail.com**
- 1.1 – Natureza da atividade: **Apoio social aos associados nos aspetos culturais e recreativos**

2. Referencial contabilístico de preparação das Demonstrações Financeiras

2.1 - As Demonstrações Financeiras foram elaboradas no pressuposto da continuidade das operações a partir dos livros e registos contabilísticos da Entidade e de acordo com a Norma Contabilística e de Relato Financeiro para as Entidades do Setor Não Lucrativo (NCRF-ESNL) publicada pelo Aviso n.º 6726-B/2011 de 14 de março e republicada pelo Aviso n.º 8259/2015, de 29 de julho, nos termos do Regime Contabilístico para as Entidades do Setor Não lucrativo que foi aprovado pelo Decreto-Lei n.º 36-A/2011 de 9 de março, republicado pelo Decreto-Lei n.º 98/2015, de 2 de junho. No Anexo II do referido diploma, refere que o Sistema de Normalização Contabilística para Entidades do Setor Não Lucrativos é composto por:

- Bases para a Apresentação das Demonstrações Financeiras (BADF);
- Modelos de Demonstrações Financeiras (MDF) – Portaria n.º 220/2015, de 24 de julho;
- Código de Contas (CC) – Portaria n.º 218/2015, de 23 de julho;
- NCRF-ESNL – Aviso n.º 8259/2015, de 29 de julho; e
- Normas Interpretativas (NI).

2.2 - *Não foram derogadas quaisquer disposições do ESNL que tenham tido efeitos nas demonstrações financeiras e na imagem verdadeira e apropriada do ativo, passivo e dos resultados da entidade*

2.3 - As políticas contabilísticas e os critérios de mensuração adotados a 31 de dezembro de 2018 são comparáveis com os utilizados na preparação das demonstrações financeiras em 31 de dezembro de 2017.

3. Políticas contabilísticas, alterações nas estimativas contabilísticas e erros:

a) - Bases de mensuração usadas na preparação das demonstrações financeiras:

- As demonstrações financeiras foram preparadas de acordo com os registos contabilísticos da instituição e os critérios e pressupostos contemplados nas normas contabilísticas e de relato financeiro, usando o critério base do custo histórico.
- As políticas contabilísticas apresentadas foram aplicadas de forma consistente ao longo do período económico.

b) - Outras políticas Contabilísticas:

Contas a receber

- As contas a receber são inicialmente reconhecidas ao seu justo valor, sendo apresentadas em balanço deduzidas das perdas por imparidade que lhe estejam associadas.
- As perdas por imparidade são registadas com base na avaliação da existência de evidência objetiva de imparidade associada aos créditos em conta corrente, de mensalidades de utentes e das quotas dos associados, na data do balanço. As perdas por imparidade identificadas são registadas por contrapartida de resultados, sendo subsequentemente revertidas por resultados caso se verifique uma redução do montante da perda estimada, num período posterior.

Fundadores/beneméritos/patrocinadores/doadores/associados/membros

- As quotas, donativos e outras ajudas similares procedentes de fundadores /beneméritos/ patrocinadores/ doadores/ associados/ membros que se encontram com saldo no final do período sempre que se tenham vencido e possam ser exigidas pela entidade estão registados no ativo pela quantia realizável.

Rendimentos e gastos

- Os rendimentos e gastos são registados no período a que se referem independentemente do seu pagamento ou recebimento, de acordo com o pressuposto do acréscimo.
- O rendimento compreende os montantes das prestações de serviços líquidos de impostos sobre o valor acrescentado, abatimentos e descontos.

Resultados financeiros

- Os resultados financeiros incluem os juros recebidos de aplicações efetuadas.
- Os juros são reconhecidos de acordo com o princípio da periodização económica.

Caixa e equivalentes de caixa

- Os equivalentes de caixa, englobam os valores registados no balanço com maturidade inferior a doze meses a contar da data de balanço, onde se incluem as disponibilidades em instituições de crédito nessas condições.

c) - Principais pressupostos relativos ao futuro

Gestão de risco financeiro

- Risco de Liquidez:

A gestão do risco de liquidez tem por objetivo garantir que, a todo o momento, a instituição mantém a capacidade financeira para, dentro de condições de mercado não desfavoráveis:

- (i). Cumprir com as suas obrigações de pagamento à medida do seu vencimento, e
- (ii). Garantir atempadamente o financiamento adequado ao desenvolvimento dos seus objetivos e estratégia.

As demonstrações financeiras estão elaboradas pressupondo a continuidade da Associação.

d) - Principais fontes de incerteza das estimativas

As estimativas e os pressupostos subjacentes foram determinados com base no melhor conhecimento existente à data de aprovação das demonstrações financeiras dos eventos e transações em curso, assim como na experiência de eventos passados e/ou correntes. Contudo, poderão ocorrer situações em períodos subsequentes que, não sendo previsíveis à data de aprovação das demonstrações financeiras, não foram consideradas nessas estimativas.

As alterações às estimativas que ocorram posteriormente à data das demonstrações financeiras serão corrigidas de forma prospectiva. Por este motivo e dado o grau de incerteza associado, os resultados reais das transações em questão poderão diferir das correspondentes estimativas.

3.2 – Alterações nas políticas contabilísticas:

Não se verificaram quaisquer efeitos resultantes de alteração voluntária em políticas contabilísticas.

3.3 – Alterações nas estimativas contabilísticas:

Não se verificaram quaisquer efeitos resultantes de alterações nas estimativas.

3.4 – Correção de erros de períodos anteriores:

Não foram efetuadas correções de erros de períodos anteriores.

4. Ativos fixos tangíveis

A quantia escriturada bruta, as depreciações acumuladas, a reconciliação da quantia escriturada no início e no fim dos períodos de 2018 e de 2017, mostrando as adições, os abates e alienações, as depreciações e outras alterações, foram desenvolvidas de acordo com o seguinte quadro:

31 de dezembro de 2017								
Descrição	Saldo em 01-jan-2017	Aquisições / Aumentos	Abates / Diminuições	Transferências	Revalorizações	Perdas por Imparidade Acumuladas	Saldo em 31-dez-2017	
Gasto								
Ativos fixos tangíveis em curso			-	-	-	-	-	
Total	-	-	-	-	-	-	-	
Depreciações acumuladas								
Edifícios e outras construções			-	-	-		-	
Total	-	-	-	-	-		-	
							Quantia escriturada	-

Ativos fixos tangíveis

31 de dezembro de 2018								
Descrição	Saldo em 01-jan-2018	Aquisições / Aumentos	Abates / Diminuições	Transferências	Revalorizações	Perdas por Imparidade Acumuladas	Saldo em 31-dez-2018	
Gasto								
Ativos fixos tangíveis em curso	-	13.955,00	-	-	-	-	13.955,00	
Total	-	13.955,00	-	-	-	-	13.955,00	
Depreciações acumuladas								
Edifícios e outras construções	-						-	
Total	-	-	-	-	-		-	
							Quantia escriturada	13.955,00

Os gastos estão relacionados com o projeto de construção do edifício destinado a ERPI e Centro de Dia

5. Fundadores/Beneméritos/Patrocinadores/Doadores/Associados/Membros

Para os períodos findos em 31 de dezembro de 2018 e de 2017 a rubrica "Associados" encontra-se desagregada da seguinte for:

Descrição	31-12-2018		31-12-2017	
	Não Corrente	Corrente	Não Corrente	Corrente
Ativo				
Quotas	9.036,00	-	7.422,00	-
Perdas por imparidade	(5.880,00)	-	(3.648,00)	-
Total	3.156,00	-	3.774,00	-

6. Estado e outros Entes Públicos

A rubrica de "Estado e outros Entes Públicos" está dividida da seguinte forma:

Descrição	31-12-2018	31-12-2017
Ativo		
Imposto sobre o Rendimentos das Pessoas Coletivas (IRC)	-	13,31
Imposto sobre o Valor Acrescentado (IVA)	805,00	-
Total	805,00	13,31

7. Caixa e depósitos bancários

A rubrica de "Caixa e Depósitos Bancários", a 31 de dezembro de 2018 e 2017, encontrava-se com os seguintes saldo:

Descrição	31-12-2018	31-12-2017
Caixa	33,08	1,00
Depósitos à ordem	5.674,96	1.926,35
Depósitos a prazo	-	15.000,00
Total	5.708,04	16.927,35

8. Outros ativos correntes

A rubrica "Outros ativos correntes" tinha, em 31 de dezembro de 2018 e 2017, a seguinte decomposição:

Descrição	31-12-2018	31-12-2017
Devedores por acréscimos de rendimentos:		
Juros a Receber	-	4,38
Junta da Freguesia de Lomar	150,00	150,00
Total	150,00	154,38

9. Fundos patrimoniais

Nos "Fundos Patrimoniais" ocorreram as seguintes variações:

Descrição	Saldo em 01-jan-2018	Aumentos	Diminuições	Saldo em 31-dez-2018
Fundos	2.790,52			2.790,52
Resultados transitados	15.316,56	2.761,96		18.078,52
Resultado líquido do período	2.761,96	2.670,59	2.761,96	2.670,59
Total	20.869,04	5.432,55	2.761,96	23.539,63

Nota:

Resultados transitados:

- Aumento de 2.761,96, de transferência dos resultados líquidos positivos de 2017

Resultado líquido do exercício:

- Aumento de 2.670,59, do resultado positivo de 2018.
- Diminuição de 2.761,96, pela transferência do resultado positivo do exercício de 2017, para Resultados Transitados.

10. Outros passivos correntes

A rubrica de "Outros passivos correntes" é discriminada da seguinte forma:

Descrição	31-12-2018	31-12-2017
Outras dívidas a pagar		
Outros credores		-
Associados c/c		
Manuel Fernando Faria Vilaça	234,41	-
Total	234,41	-

11. Vendas e serviços prestados

Para os períodos de 2018 e 2017 foram reconhecidos os seguintes valores relativos a "Vendas" e "Serviços Prestados:"

Serviços prestados:

Descrição	2018	2017
Quotizações e joias		
Quotas dos associados	2.892,00	2.382,00
Rendimentos de patrocinadores e colaboração		
Festas e convívios	12.379,00	8.007,00
Total	15.271,00	10.389,00

12. Subsídios, doações e legados à exploração

Em 2018 e 2017, a Entidade tinha os seguintes saldos nas rubricas de "Subsídios, doações e legados à exploração":

Descrição	2018	2017
Subsídios do Estado e outros entes públicos	150,00	150,00
Total	150,00	150,00

Descrição	2018	2017
Junta de Freguesia de Lomar	150,00	150,00
Total	150,00	150,00

13. Fornecimentos e serviços externos

A repartição dos "Fornecimentos e serviços externos" nos períodos de 2018 e de 2017, foi a seguinte:

Descrição	2018	2017
Serviços especializados	329,34	307,50
Honorários	307,50	307,50
Outros	21,84	-
Materiais	24,92	0,00
Material de escritório	24,92	-
Deslocações, estadas e transportes	9.587,60	5.737,00

Deslocações e estadas	9.587,60	5.737,00
Serviços diversos	174,30	572,53
Comunicação	4,20	-
Contencioso e notariado	75,00	504,38
Outros serviços	95,10	68,15
Total	10.116,16	6.617,03

14. Outros gastos

A rubrica de "Outros gastos" encontra-se dividida da seguinte forma:

Descrição	2018	2017
Impostos	334,41	-
Outros	73,31	83,75
Correções relativas a períodos anteriores	13,31	23,75
Quotizações (UDIPSS)	60,00	60,00
Total	407,72	83,75

15. Resultados financeiros

Nos períodos de 2018 e 2017 foram reconhecidos os seguintes gastos e rendimentos relacionados com juros e similares:

Descrição	2018	2017
Juros e gastos similares suportados		
Total	-	-
Juros e rendimentos similares obtidos		
Juros obtidos	5,47	57,74
Total	5,47	57,74
Resultados financeiros	5,47	57,74

16. Divulgações exigidas por outros diplomas legais

A Entidade não apresenta dívidas à Autoridade Tributária e Aduaneira em situação de mora, nos termos do Decreto-Lei n.º 534/80, de 7 de novembro.

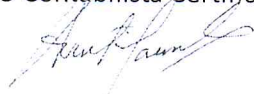
17. Acontecimentos após data de Balanço

Não são conhecidos à data quaisquer eventos subsequentes, com impacto significativo nas Demonstrações Financeiras de 31 de dezembro de 2018.


Após o encerramento do período, e até à elaboração do presente anexo, não se registaram outros factos suscetíveis de modificar a situação relevada nas contas.

As demonstrações financeiras para o período findo em 31 de dezembro de 2018 foram aprovadas pela Direção e autorizadas para emissão em 15 de março de 2018.

O Contabilista Certificado



A Direção



ATA NUMERO VINTE E TRES

Ao vigésimo dia do mês de Fevereiro de dois mil e dezanove, pelas vinte e duas horas, reuniu o conselho fiscal, na sede da APRILB. -----

Iniciada a sessão, o Presidente deu início à apresentação das contas do ano dois mil e dezoito.

(Valores em euros)

Conta	GASTOS	2018	2017
62	Fornecimentos e serviços externos	10.116,16	6.617,03
65	Perdas por imparidade	2.232,00	1.134,00
68	Outros gastos e perdas	407,72	83,75
Total dos Gastos		12.755,88	7.834,78

Conta	RENDIMENTOS	2018	2017
72	Prestações de serviços	15.271,00	10.389,00
75	Subsídios, doações e legados à exploração	150,00	150,00
79	Juros, dividendos e outros rendimentos	5,47	57,74
Total dos Rendimentos		15.426,47	10.596,74

Conta	RESULTADO	2018	2017
81	Resultado líquido do período	2.670,59	2.761,96

Depois de verificados e analisados todos os documentos, e por corresponder fielmente a sua transcrição, é aprovado o relatório de contas do ano 2018.-----

Por nada mais haver a tratar, o Presidente deu por encerrada a sessão, da qual se lavrou a presente ata que depois de lida e aprovada será assinada.-----

Presidente: Amândio Gatos NIF.144.989.395

Vogal: Luís Carlos de Sousa Castro NIF.137.595.557

Vogal: Manuel Augusto de S. He Sá NIF.119.936.615

ATA ASSEMBLEIA GERAL Nº27

Aos trinta dias do mês de Março de dois mil e dezanove, pelas quinze horas e trinta minutos, meia hora depois da inicialmente marcada, reuniram em Assembleia Geral os associados da APRILB no terreno da associação, sito no loteamento do ventoso, Lomar, Braga -----

O Presidente da Assembleia deu início à sessão, começando por ler a ata da reunião anterior, a qual colocou à votação, sendo aprovada por unanimidade pelos sócios presente. -----

De seguida, dando cumprimento à ordem de trabalhos, o Presidente da Assembleia, passou a palavra à D.^a Sameiro que apresentou as contas detalhadas do ano de dois mil e dezoito.-----

Foi apresentado detalhadamente por rubrica, sendo que de receitas foram apurados o valor de quinze mil quatrocentos e vinte e seis euros e quarenta e sete cêntimos, dos quais se destacam dois mil oitocentos e noventa e dois euros das quotizações de sócios, doze mil trezentos e setenta e nove euros, proveniente de atividades realizadas durante o ano, cento e cinquenta euros a titulo de subsidio da junta de freguesia, e cinco euros e quarenta e sete cêntimos, resultado de juros de deposito a prazo, do lado das despesas cifrou-se dez mil e cento e dezasseis euros e dezasseis cêntimos, sendo que nove mil quinhentos e oitenta e sete euros e sessenta cêntimos, resultantes essencialmente de despesas com as atividades, aluguer de autocarros, trezentos e sete euros e cinquenta cêntimos relativo ao técnico de contas.-----

Foi ainda referido que no decorrer deste ano foi feito um investimento de treze mil novecentos e cinquenta e cinco euros no projeto e estudo de viabilidade a candidatura ao PQAPI, para financiamento da construção do lar/centro dia. A tesoureira informou que no presente ano a APRILB teve um lucro de dois mil seiscentos e sessenta euros e cinquenta e nove cêntimos, valores na disponibilidade da APRILB, em depósitos a ordem de cinco mil seiscentos e setenta e quatro euros e noventa e seis cêntimos.-----

As referidas contas foram colocadas a votação, tendo sido aprovado por unanimidade.-----

De seguida o Presidente da Assembleia deu por encerrada a reunião, da qual se lavrou a presente ata que, depois de lida e aprovada, será assinada por mim que a secretariei e por todos os membros da Direção. -----

Presidente: *José António Ferreira da Silva* NIF 162.614.608

Secretaria: *Maria Amélia S. Costa* NIF 155.598.902

Secretaria: *Carla Cristina Rodrigues Faria* NIF.203.995.945

