

***APRILB – Associação Pensionistas
Reformados e Idosos Lomar Braga***

Demonstrações Financeiras

31 de dezembro de 2017

Índice

Balanço.....	3
Demonstração dos Resultados por Naturezas.....	4
Demonstração dos Resultados por Funções.....	5
Demonstração das Alterações nos Fundos Patrimoniais.....	6
Demonstração dos Fluxos de Caixa.....	7
Anexo	8
1. Identificação da Entidade	8
2. Referencial contabilístico de preparação das Demonstrações Financeiras	8
3. Políticas contabilísticas, alterações nas políticas contabilísticas e erros	8
4. Fundadores/beneméritos/patrocinadores/doadores/associados/membros	10
5. Estado e outros Entes Públicos	10
6. Caixa e depósitos bancários.....	11
7. Outros ativos correntes	11
8. Fundos patrimoniais.....	11
9. Outros passivos correntes.....	11
10. Vendas e serviços prestados	11
11. Subsídios, doações e legados à exploração	12
12. Fornecimentos e serviços externos.....	12
13. Outros gastos	12
14. Resultados financeiros.....	12
15. Divulgações exigidas por outros diplomas legais	12
16. Acontecimentos após data de Balanço	13

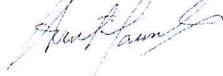
«Balanço»

EM 31 DE DEZEMBRO DE 2017


Unidade Monetária: Euros

RUBRICAS	Notas	Datas	
		31-12-2017	31-12-2016
Ativo			
Ativo não corrente			
Ativos fixos tangíveis			
Bens do património histórico e cultural			
Ativos intangíveis			
Investimentos financeiros			
Fundadores/beneméritos/patrocinadores/doadores/associados/membros	4	3.774,00	3.570,00
Outros créditos e ativos não correntes			
Subtotal		3.774,00	3.570,00
Ativo corrente			
Inventários			
Créditos a receber			
Estado e outros entes públicos	5	13,31	23,75
Fundadores/beneméritos/patrocinadores/doadores/associados/membros			
Diferimentos			
Outros ativos correntes	7	154,38	-
Caixa e depósitos bancários	6	16.927,35	14.513,33
Subtotal		17.095,04	14.537,08
Total do Ativo		20.869,04	18.107,08
FUNDOS PATRIMONIAIS E PASSIVO			
Fundos patrimoniais			
Fundos	8	2.790,52	2.790,52
Excedentes técnicos			
Reservas			
Excedentes de revalorização			
Resultados transitados	8	15.316,56	14.598,57
Ajustamentos/outras variações nos fundos patrimoniais			
Resultado líquido do período	8	2.761,96	717,99
Total dos fundos patrimoniais		20.869,04	18.107,08
Passivo			
Passivo não corrente			
Provisões			
Provisões específicas			
Financiamentos obtidos			
Outras dívidas a pagar			
Subtotal		-	-
Passivo corrente			
Fornecedores			
Estado e outros entes públicos			
Financiamentos obtidos			
Fundadores/beneméritos/patrocinadores/doadores/associados/membros			
Diferimentos			
Outros passivos correntes	9	-	-
Subtotal		-	-
Total do passivo		-	-
Total dos fundos patrimoniais e do passivo		20.869,04	18.107,08

O Contabilista Certificado




A Direção



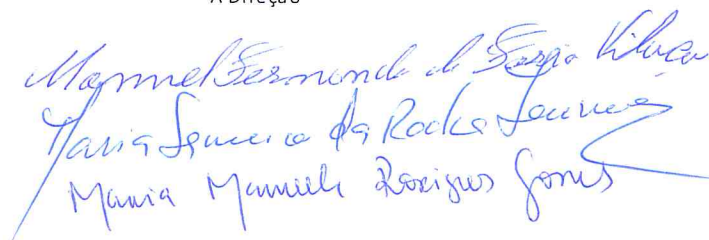
«Demonstração de Resultados por Natureza»

PERÍODO FINDO EM 31 DE DEZEMBRO DE 2017		Unidade Monetária: Euros	
RENDIMENTOS E GASTOS	Notas	PERÍODOS	
		2017	2016
Vendas e serviços prestados	10	10.389,00	7.574,90
Subsídios, doações e legados à exploração	11	150,00	150,00
Variação nos inventários da produção			
Trabalhos para a própria entidade			
Custo das mercadorias vendidas e das matérias consumidas			
Fornecimentos e serviços externos	12	(6.617,03)	(4.486,15)
Gastos com o pessoal			
Ajustamentos de inventários (perdas/reversões)			
Imparidade de dívidas a receber (perdas/reversões)			
Provisões (aumentos/reduções)			
Provisões específicas (aumentos/reduções)			
Outras imparidades (perdas/reversões)	4	(1.134,00)	(2.556,00)
Aumentos/reduções de justo valor			
Outros rendimentos			
Outros gastos	13	(83,75)	(60,00)
Resultado antes de depreciações, gastos de financiamento e impostos		2.704,22	622,75
Gastos/reversões de depreciação e de amortização			
Resultado operacional (antes de gastos de financiamento e impostos)		2.704,22	622,75
Juros e rendimentos similares obtidos	14	57,74	95,24
Juros e gastos similares suportados			
Resultados antes de impostos		2.761,96	717,99
Imposto sobre o rendimento do período			
Resultado líquido do período		2.761,96	717,99

O Contabilista Certificado



A Direção



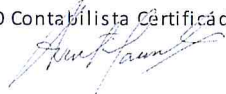
«Demonstração de Resultados por Funções»

PERÍODO FINDO EM 31 DE DEZEMBRO DE 2017


Unidade Monetária: Euros

RENDIMENTOS E GASTOS	Notas	PERÍODOS	
		2017	2016
Vendas e serviços prestados	10	10.389,00	7.574,90
Custo das vendas e dos serviços prestados			
Resultado bruto		10.389,00	7.574,90
Outros rendimentos	11/14	207,74	245,24
Gastos de distribuição			
Gastos administrativos	4/12	(7.751,03)	(7.042,15)
Gastos de investigação e desenvolvimento			
Outros gastos	13	(83,75)	(60,00)
Resultado operacional (antes de gastos de financiamento e impostos)		2.761,96	717,99
Gastos de financiamento (líquidos)		-	-
Resultados antes de impostos		2.761,96	717,99
Imposto sobre o rendimento do período			
Resultado líquido do período		2.761,96	717,99

O Contabilista Certificado



A Direção



«Demonstração das alterações nos fundos patrimoniais»

DEMONSTRAÇÃO DAS ALTERAÇÕES NOS FUNDOS PATRIMONIAIS NO PERÍODO 2016							Euros
DESCRIÇÃO	Notas	Fundos Patrimoniais atribuídos aos instituidores da entidade-mãe				Total dos Fundos Patrimoniais	
		Fundos	Resultados Transitados	Ajustamentos/outras variações nos fundos patrimoniais	Resultado líquido do período		Total
POSIÇÃO NO INÍCIO DO PERÍODO 2016	1	2.790,52	8.252,00	-	1.720,57	12.763,09	12.763,09
ALTERAÇÕES NO PERÍODO							
Primeira adoção de novo referencial contabilístico							-
Alterações de políticas contabilísticas							-
Diferenças de conversão de demonstrações financeiras							-
Realização dos excedentes de revalorização							-
Excedentes de revalorização							-
Ajustamentos por impostos diferidos							-
Outras alterações reconhecidas nos fundos patrimoniais	8		6.346,57		(1.720,57)	4.626,00	4.626,00
	2	-	6.346,57	-	(1.720,57)	4.626,00	4.626,00
RESULTADO LÍQUIDO DO PERÍODO	3				717,99	717,99	717,99
RESULTADO EXTENSIVO	4=2+3				(1.002,58)	5.343,99	5.343,99
OPERAÇÕES COM INSTITUIDORES NO PERÍODO							
Fundos							-
Subsídios, doações e legados							-
Distribuições							-
Outras operações							-
	5	-	-	-	-	-	-
POSIÇÃO NO FIM DO ANO 2016	6=1+2+3+5	2.790,52	14.598,57	-	717,99	18.107,08	18.107,08

DEMONSTRAÇÃO DAS ALTERAÇÕES NOS FUNDOS PATRIMONIAIS NO PERÍODO 2017							Euros
DESCRIÇÃO	Notas	Fundos Patrimoniais atribuídos aos instituidores da entidade-mãe				Total dos Fundos Patrimoniais	
		Fundos	Resultados Transitados	Ajustamentos/outras variações nos fundos patrimoniais	Resultado líquido do período		Total
POSIÇÃO NO INÍCIO DO PERÍODO 2017	6	2.790,52	14.598,57	-	717,99	18.107,08	18.107,08
ALTERAÇÕES NO PERÍODO							
Primeira adoção de novo referencial contabilístico							-
Alterações de políticas contabilísticas							-
Diferenças de conversão de demonstrações financeiras							-
Realização dos excedentes de revalorização							-
Excedentes de revalorização							-
Ajustamentos por impostos diferidos							-
Outras alterações reconhecidas nos fundos patrimoniais	8		717,99		(717,99)	-	-
	7	-	717,99	-	(717,99)	-	-
RESULTADO LÍQUIDO DO PERÍODO	8				2.761,96	2.761,96	2.761,96
RESULTADO EXTENSIVO	9=7+8				2.043,97	2.761,96	2.761,96
OPERAÇÕES COM INSTITUIDORES NO PERÍODO							
Fundos							-
Subsídios, doações e legados							-
Distribuições							-
Outras operações							-
	10	-	-	-	-	-	-
POSIÇÃO NO FIM DO ANO 2017	6+7+8+10	2.790,52	15.316,56	-	2.761,96	20.869,04	20.869,04

O Contabilista Certificado



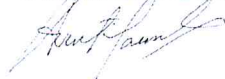
A Direção

Manuel Fernando da Barreira Filipe
 Tânia Semerão da Rocha Lourenço
 Maria Manuela Romão Gomes


«Demonstração dos fluxos de caixa»

PERÍODO FINDO EM 31 DE DEZEMBRO DE 2017		Unidade Monetária: Euros	
RUBRICAS	Notas	PERÍODOS	
		2017	2016
Fluxos de caixa das atividade operacionais - método direto			
Recebimentos de clientes e utentes		9.051,00	6.074,90
Pagamentos de subsídios			
Pagamentos de apoios			
Pagamentos de bolsas			
Pagamento a fornecedores		(6.617,03)	(4.486,15)
Pagamentos ao pessoal			
	Caixa gerada pelas operações	2.433,97	1.588,75
Pagamento/recebimento do imposto sobre o rendimento		(13,31)	35,67
Outros recebimentos/pagamentos		(60,00)	240,00
	Fluxos de caixa das atividades operacionais (1)	2.360,66	1.864,42
Fluxos de caixa das atividade de investimento			
Pagamentos respeitantes a:			
<i>Ativos fixos tangíveis</i>			
<i>Ativos intangíveis</i>			
<i>Investimentos financeiros</i>			
<i>Outros ativos</i>			
Recebimentos provenientes de:			
<i>Ativos fixos tangíveis</i>			
<i>Ativos intangíveis</i>			
<i>Investimentos financeiros</i>			
<i>Outros ativos</i>			
<i>Subsídios ao investimento</i>			
<i>Juros e rendimentos similares</i>			
<i>Dividendos</i>			
	Fluxos de caixa das atividade de investimento (2)	53,36	71,49
Fluxos de caixa das atividade de financiamento			
Recebimentos provenientes de:			
<i>Financiamentos obtidos</i>			
<i>Realizações de fundos</i>			
<i>Cobertura de prejuízos</i>			
<i>Doações</i>			
<i>Outras operações de financiamento</i>			
Pagamentos respeitantes a:			
<i>Financiamentos obtidos</i>			
<i>Juros e gastos similares</i>			
<i>Dividendos</i>			
<i>Reduções do fundo</i>			
<i>Outras operações de financiamento</i>			
	Fluxos de caixa das atividade de financiamento (3)	-	-
Variação de caixa e seus equivalentes (1+2+3)		2.414,02	1.935,91
Efeito das diferenças de câmbio			
Caixa e seus equivalentes no início do período		14.513,33	12.577,42
Caixa e seus equivalentes no fim do período		16.927,35	14.513,33

O Contabilista Certificado



A Direção



Anexo

1. Identificação da Entidade

- 1.1. – Designação da entidade: **APRILB – Associação Pensionistas Reformados e Idosos Lomar Braga**
- 1.2. – NIF: **513139699**
- 1.3. – Sede social: **Braga**
- 1.4. – Endereço eletrónico: **sameiro.lourenco@gmail.com**
- 1.1 – Natureza da atividade: **Apoio social aos associados nos aspetos culturais e recreativos**

2. Referencial contabilístico de preparação das Demonstrações Financeiras

2.1 - As Demonstrações Financeiras foram elaboradas no pressuposto da continuidade das operações a partir dos livros e registos contabilísticos da Entidade e de acordo com a Norma Contabilística e de Relato Financeiro para as Entidades do Setor Não Lucrativo (NCRF-ESNL) publicada pelo Aviso n.º 6726-B/2011 de 14 de março e republicada pelo Aviso n.º 8259/2015, de 29 de julho, nos termos do Regime Contabilístico para as Entidades do Setor Não lucrativo que foi aprovado pelo Decreto-Lei n.º 36-A/2011 de 9 de março, republicado pelo Decreto-Lei n.º 98/2015, de 2 de junho. No Anexo II do referido diploma, refere que o Sistema de Normalização Contabilística para Entidades do Setor Não Lucrativos é composto por:

- Bases para a Apresentação das Demonstrações Financeiras (BADF);
- Modelos de Demonstrações Financeiras (MDF) – Portaria n.º 220/2015, de 24 de julho;
- Código de Contas (CC) – Portaria n.º 218/2015, de 23 de julho;
- NCRF-ESNL – Aviso n.º 8259/2015, de 29 de julho; e
- Normas Interpretativas (NI).

2.2 - *Não foram derogadas quaisquer disposições do ESNL que tenham tido efeitos nas demonstrações financeiras e na imagem verdadeira e apropriada do ativo, passivo e dos resultados da entidade*

2.3 - As políticas contabilísticas e os critérios de mensuração adotados a 31 de dezembro de 2017 são comparáveis com os utilizados na preparação das demonstrações financeiras em 31 de dezembro de 2016.

3. Políticas contabilísticas, alterações nas estimativas contabilísticas e erros:

a) - Bases de mensuração usadas na preparação das demonstrações financeiras:

- As demonstrações financeiras foram preparadas de acordo com os registos contabilísticos da instituição e os critérios e pressupostos contemplados nas normas contabilísticas e de relato financeiro, usando o critério base do custo histórico.
- As políticas contabilísticas apresentadas foram aplicadas de forma consistente ao longo do período económico.

b) - Outras políticas Contabilísticas:

Contas a receber

- As contas a receber são inicialmente reconhecidas ao seu justo valor, sendo apresentadas em balanço deduzidas das perdas por imparidade que lhe estejam associadas.
- As perdas por imparidade são registadas com base na avaliação da existência de evidência objetiva de imparidade associada aos créditos em conta corrente, de mensalidades de utentes e das quotas dos associados, na data do balanço. As perdas por imparidade identificadas são registadas por contrapartida de resultados, sendo subsequentemente revertidas por resultados caso se verifique uma redução do montante da perda estimada, num período posterior.

Fundadores/beneméritos/patrocinadores/doadores/associados/membros

- As quotas, donativos e outras ajudas similares procedentes de fundadores /beneméritos/ patrocinadores/ doadores/ associados/ membros que se encontram com saldo no final do período sempre que se tenham vencido e possam ser exigidas pela entidade estão registados no ativo pela quantia realizável.

Rendimentos e gastos

- Os rendimentos e gastos são registados no período a que se referem independentemente do seu pagamento ou recebimento, de acordo com o pressuposto do acréscimo.
- O rendimento compreende os montantes das prestações de serviços líquidos de impostos sobre o valor acrescentado, abatimentos e descontos.

Resultados financeiros

- Os resultados financeiros incluem os juros recebidos de aplicações efetuadas.
- Os juros são reconhecidos de acordo com o princípio da periodização económica.

Caixa e equivalentes de caixa

- Os equivalentes de caixa, englobam os valores registados no balanço com maturidade inferior a doze meses a contar da data de balanço, onde se incluem as disponibilidades em instituições de crédito nessas condições.

c) - Principais pressupostos relativos ao futuro

Gestão de risco financeiro

- Risco de Liquidez:

A gestão do risco de liquidez tem por objetivo garantir que, a todo o momento, a instituição mantém a capacidade financeira para, dentro de condições de mercado não desfavoráveis:

- (i). Cumprir com as suas obrigações de pagamento à medida do seu vencimento, e
- (ii). Garantir atempadamente o financiamento adequado ao desenvolvimento dos seus objetivos e estratégia.

As demonstrações financeiras estão elaboradas pressupondo a continuidade da Associação.

d) - Principais fontes de incerteza das estimativas

As estimativas e os pressupostos subjacentes foram determinados com base no melhor conhecimento existente à data de aprovação das demonstrações financeiras dos eventos e transações em curso, assim como na experiência de eventos passados e/ou correntes. Contudo, poderão ocorrer situações em períodos subsequentes que, não sendo previsíveis à data de aprovação das demonstrações financeiras, não foram consideradas nessas estimativas.

As alterações às estimativas que ocorram posteriormente à data das demonstrações financeiras serão corrigidas de forma prospetiva. Por este motivo e dado o grau de incerteza associado, os resultados reais das transações em questão poderão diferir das correspondentes estimativas.

3.2 – Alterações nas políticas contabilísticas:

Não se verificaram quaisquer efeitos resultantes de alteração voluntária em políticas contabilísticas.

3.3 – Alterações nas estimativas contabilísticas:

Não se verificaram quaisquer efeitos resultantes de alterações nas estimativas.

3.4 – Correção de erros de períodos anteriores:

Não foram efetuadas correções de erros de períodos anteriores.

4. Fundadores/Beneméritos/Patrocinadores/Doadores/Associados/Membros

Para os períodos findos em 31 de dezembro de 2017 e de 2016 a rubrica “Associados” encontra-se desagregada da seguinte for:

Descrição	31-12-2017		31-12-2016	
	Não Corrente	Corrente	Não Corrente	Corrente
Ativo				
Quotas	7.422,00	-	6.126,00	-
Perdas por imparidade	(3.648,00)	-	(2.556,00)	-
Total	3.774,00	-	3.570,00	-

5. Estado e outros Entes Públicos

A rubrica de “Estado e outros Entes Públicos” está dividida da seguinte forma:

Descrição	31-12-2017	31-12-2016
Ativo		
Imposto sobre o Rendimentos das Pessoas Coletivas (IRC)	13,31	23,75
Total	13,31	23,75

6. Caixa e depósitos bancários

A rubrica de “Caixa e Depósitos Bancários”, a 31 de dezembro de 2017 e 2016, encontrava-se com os seguintes saldo:

Descrição	31-12-2017	31-12-2016
Caixa	1,00	-
Depósitos à ordem	1.926,35	1.513,33
Depósitos a prazo	15.000,00	13.000,00
Total	16.927,35	14.513,33

7. Outros ativos correntes

A rubrica “Outros ativos correntes” tinha, em 31 de dezembro de 2017 e 2016, a seguinte decomposição:

Descrição	31-12-2017	31-12-2016
Devedores por acréscimos de rendimentos:		
Juros a Receber	4,38	-
Junta da Freguesia de Lomar	150,00	-
Total	154,38	-

8. Fundos patrimoniais

Nos “Fundos Patrimoniais” ocorreram as seguintes variações:

Descrição	Saldo em 01-jan-2017	Aumentos	Diminuições	Saldo em 31-dez-2017
Fundos	2.790,52			2.790,52
Resultados transitados	14.598,57	717,99		15.316,56
Resultado líquido do período	717,99	2.761,96	717,99	2.761,96
Total	18.107,08	3.479,95	717,99	20.869,04

Nota:

Resultados transitados:

- Aumento de 717,99, de transferência dos resultados líquidos positivos de 2016

Resultado líquido do exercício:

- Aumento de 2.761,96, do resultado positivo de 2017.
- Diminuição de 717,99, pela transferência do resultado positivo do exercício de 2016, para Resultados Transitados.

9. Outros passivos correntes

A rubrica de “Outros passivos correntes” é discriminada da seguinte forma:

- Não aplicável

10. Vendas e serviços prestados

Para os períodos de 2017 e 2016 foram reconhecidos os seguintes valores relativos a “Vendas” e “Serviços Prestados:”

Serviços prestados:

Descrição	2017	2016
Quotizações e joias		
Quotas dos associados	2.382,00	2.400,00
Rendimentos de patrocinadores e colaboração		
Festas e convívios	8.007,00	5.174,90
Total	10.389,00	7.574,90

11. Subsídios, doações e legados à exploração

Em 2017 e 2016, a Entidade tinha os seguintes saldos nas rubricas de "Subsídios, doações e legados à exploração":

Descrição	2017	2016
Subsídios do Estado e outros entes públicos	150,00	150,00
Total	150,00	150,00

Descrição	2017	2016
Junta de Freguesia de Lomar	150,00	150,00
Total	150,00	150,00

12. Fornecimentos e serviços externos

A repartição dos "Fornecimentos e serviços externos" nos períodos de 2017 e de 2016, foi a seguinte:

Descrição	2017	2016
Serviços especializados	307,50	327,50
Honorários	307,50	307,50
Outros	-	20,00
Deslocações, estadas e transportes	5.737,00	4.057,50
Deslocações e estadas	5.737,00	4.057,50
Serviços diversos	572,53	101,15
Contencioso e notariado	504,38	-
Outros serviços	68,15	101,15
Total	6.617,03	4.486,15

13. Outros gastos

A rubrica de "Outros gastos" encontra-se dividida da seguinte forma:

Descrição	2017	2016
Outros	83,75	60,00
Correções relativas a períodos anteriores	23,75	-
Quotizações (UDIPSS)	60,00	60,00
Total	83,75	60,00

14. Resultados financeiros

Nos períodos de 2017 e 2016 foram reconhecidos os seguintes gastos e rendimentos relacionados com juros e similares:

Juros e rendimentos similares obtidos		
Juros obtidos	57,74	95,24
Total	57,74	95,24
Resultados financeiros	57,74	95,24

15. Divulgações exigidas por outros diplomas legais

A Entidade não apresenta dívidas à Autoridade Tributária e Aduaneira em situação de mora, nos termos do Decreto-Lei n.º 534/80, de 7 de novembro.

16. Acontecimentos após data de Balanço

Não são conhecidos à data quaisquer eventos subsequentes, com impacto significativo nas Demonstrações Financeiras de 31 de dezembro de 2017.

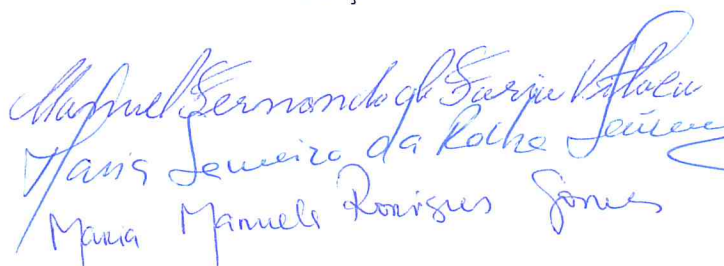
Após o encerramento do período, e até à elaboração do presente anexo, não se registaram outros factos suscetíveis de modificar a situação relevada nas contas.

As demonstrações financeiras para o período findo em 31 de dezembro de 2017 foram aprovadas pela Direção e autorizadas para emissão em 15 de março de 2018.

O Contabilista Certificado



A Direção



Magnus Bernardino de Sá
João Loureiro da Rocha
Margarida Manuel Rodrigues Jones

